

ÅRSREDOVISNING 2022

S2Medical AB (publ)



S2MEDICAL I KORTHET

S2Medical är en innovativ medicinteknisk koncern grundad år 2013 med visionen att ersätta sårvård med ett helhetskoncept för sårsläkning, bolaget avser att bli en marknadsledande aktör inom sårsläkning för brännskador och kroniska sår.

Koncernen erbjuder ett helhetskoncept inom sårsläkning baserat på de tre essentiella stegen debridering, granulering och re-epitelisering. Utöver egenutvecklade produkter är S2Medical AB även återförsäljare av en bred portfölj medicintekniska produkter inom sårsläkning. Under 2021 slutförde bolaget förvärvet av Curenc AB, en teknologiplattform för antibakteriella peptider vilket bolaget tror kommer innebära ett stort framsteg för behandlingen av multiresistenta bakterier. Sedan tidigare finns även dotterbolaget Instagraft AB i bolagsgruppen.

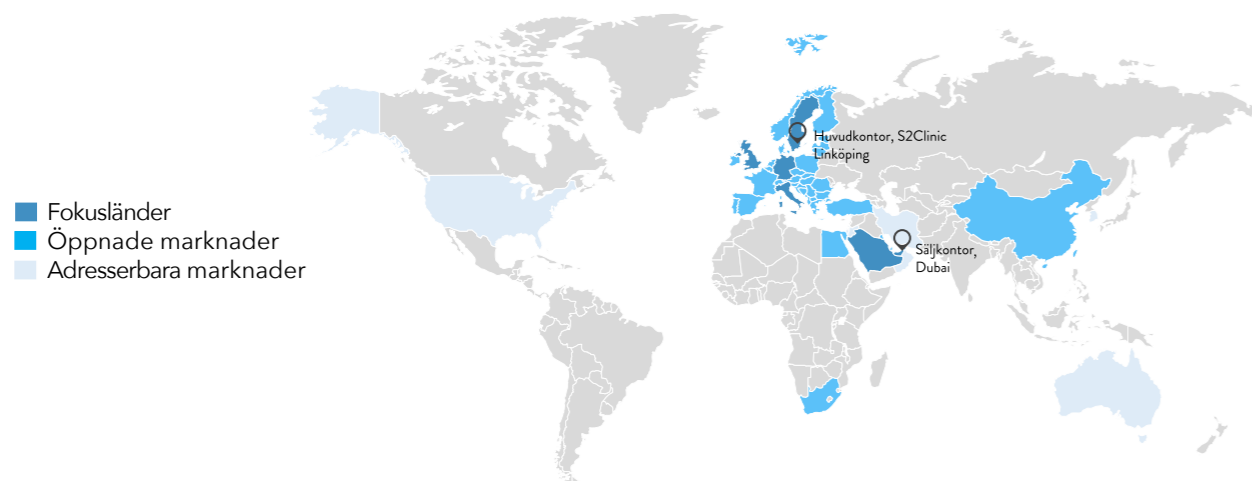
S2Medical AB agerar på en attraktiv marknad under tillväxt, den globala sårvårdsmarknaden förväntas uppgå till 27,3 MdUSD år 2028 med en genomsnittlig årlig tillväxt (CAGR) om 4,1% under perioden 2020-2028. Tillväxten drivs bland annat av en åldrande befolkning och ökad förekomst av kroniska sjukdomar.

S2Medical AB har huvudkontor och produktionsanläggning i Linköping, Sverige. Sedan 2019 finns bolaget även etablerat i Mellanöstern genom ett säljkontor med bas i Dubai.

Försäljning av Bolagens produkter sker genom direktförsäljning i Norden och genom ett strategiskt nätverk av distributörer på bolagets övriga huvudmarknader Europa, Mellanöstern, Afrika och Asien.



Geografisk expansion



- Highway to healing.®

VD HAR ORDET



2022 har som jag skrev i vår bokslutskommuniké varit ett tufft år för många där krigsutbrottet inneburit svårare tider på finansmarknaden i många länder. För S2Medical har det inneburit att en planerad större emission i början av året i stället fick delas upp i två mindre delar och mycket tid och energi har använts till att optimera vår verksamhet och samtidigt öka förutsättningarna för den långsiktiga finansiering som vi behöver för att nå lönsamhet. Som vi nyligen meddelat har vi glädjande nog lyckats säkra bolagets finansiering både på kort och lite längre sikt genom en företrädesemission vilket kommer att tillföra Bolaget upp till ca 26 miljoner SEK före emissionskostnader. Formatet med tre serier av units säkerställer även att vi kommer att tillföras kapital under en tid framöver vilket både ger oss möjlighet att återbetala den bryggfinansiering som vi tog upp efter pandemin samtidigt som vi kan finansiera vår löpande verksamhet. Vi har vidtagit

en rad åtgärder för att optimera vår användning av det kapital som vi kommer att tillföras vilket ger oss goda förutsättningar att nå lönsamhet som är vårt primära fokus.

Precis som vi förväntade oss färgades en stor del av vår verksamhet i Mellanöstern 2022 av vår expansion i Saudiarabien och vi har under året lyckats genomföra alla moment inför en upphandlingskod från NUPCO vilken är nödvändig för att kunna sälja våra produkter på en av Mellanösterns viktigaste marknader.

En av årets viktigaste nyheter publicerades i slutet av året då vi kunde visa att användning av Epiprotect reducerar kostnaden för behandling av svårsläktade bensår med nästan ofattbara 83 %. Om alla bensår i Sverige skulle behandlas med våra produkter och enligt den strategi som vi har tagit fram skulle samhället kunna spara ca en halv miljard kronor årligen. Riktigt där är vi inte ännu, men vi har kommit en liten bit på vägen då i alla fall tre av Sveriges regioner under året har tecknat avtal med oss för att kunna köpa våra produkter.

Tack vare de marknadsföringsåtgärder som vi har gjort har Epiprotect tagit plats som standardbehandling vid flera sjukhus runt om i världen. Att förmå brännskadekirurger att anamma en ny teknologi är ingen enkel match då de behandlar mycket svårt skadade patienter där valet av produkt kan ha en livsavgörande roll. Därför är vi så otroligt stolta över de produkter som vi säljer och att vi trots allt har kommit så långt.

I slutet av året lanserade vi en kampanj för att hjälpa skadade i Ukraina att få tillgång till Epiprotect då brännskador är en frekvent förekommande skada vid krig. Flera lådor med vårt hudsubstitut har nu nått hela vägen fram till frontlinjen i bland annat Dnepr där vi även via telefon har utbildat kirurgerna i hur man får bäst användning av Epiprotect i en krigssituation. Vår avsikt är att fortsätta stödja detta viktiga syfte. Under början av 2023 fick vi även pris av Ukrainas ambassad för våra insatser till att stödja landet under denna historiskt svåra tid.

Under början av 2023 har vi fokuserat på att ytterligare effektivisera vår organisation och ingå fler strategiska avtal med parter som har tillräckligt med resurser för att bryta igenom med våra produkter på utvalda marknaderna. Vår nuvarande strategi är baserad på åtgärder för att så snabbt som möjligt nå kassaflödespositivitet, något vi hoppas och tror kommer ge oss effekter redan under 2023.

PETTER SIVLÉR,
CEO

SÄLJ & MARKNADSFÖRING

**Bolaget tar emot första beställningen av Epiprotect i Saudiarabien**

Beställningen är värd ca 300 000 SEK och markerar starten på samarbetet med Bolagets nya distributör. Samarbetet har intensifierats under 2022 och utgjort en större del av de insatser som genomförts från Bolagets sälj- och marknadsföringskontor i Förenade Arabemiraten.

**Bolaget tar emot rekordbeställning av Epiprotect i Sverige**

Region femklövern beställde under året Epiprotect till ett värde av ca 500 000 SEK vilket är den hittills största beställningen av Epiprotect som mottagits i Sverige. Beställningen är ett avrop från den upphandling som Bolaget pressmeddelade om under 2021.

**Bolaget vinner ytterligare upphandling inom Region femklövern**

Upphandlingen omfattar Ynolens lukt borttagare och beräknas vara värd upp till 6 miljoner SEK under de maximalt 4 år som upphandlingen gäller.

**Ministry of Health i Förenade Arabemiraten upphandlar Epiprotect för 7 miljoner SEK**

Ministry of Health i Förenade Arabemiraten genomför en direktupphandling av Epiprotect till ett värde av ca 7 miljoner SEK. Upphandlingen är en fortsättning på det leveransavtal som Bolaget tecknade under 2020. Epiprotect har implementerats som standardbehandling på flera sjukhus vilket föranlett en större upphandling för att säkra tillgången till produkter.

PATENT, FORSKNING & UTVECKLING

**Bolaget får utökat patentskydd för instagraftteknologin**

Både ARIPO samt EPO meddelade under året att de avser att ge patentskydd i respektive geografiskt område, dvs. tjugo länder i Afrika samt i ett fyrtiotal Europeiska länder. Även israeliska myndigheter meddelade under året att de avser att godkänna patentskydd för teknologin.

**Utökad hållbarhet för Epiprotect**

Bolagets kontrollorgan meddelade under året att de godkänner den ansökan som Bolaget lämnat in för att utöka hållbarheten hos Epiprotect från 1 år till 3 år. Bolaget har redan genomfört de tester som krävs för att påvisa en hållbarhet på 5 år och avser att inkomma med en ansökan om att ytterligare utöka hållbarheten i enlighet med dessa testresultat.

**Epiprotect klassificeras som hudsubstitut**

En sammanställning av data har visat att Epiprotect bidrar till sårhäkning i större utsträckning än vad som kan förväntas av ett vanligt sår förband. Den påvisade effekten har föranlett en förändring i terminologi varvid Bolaget bestämt att Epiprotect skall vara klassificerat som ett hudsubstitut. Denna förändring kan på vissa marknader ge stora marknadsföringsfördelar då vårdgivare kan få bättre betalt för produkter inom denna kategori vilket följaktligen resulterar i bättre ekonomiska incitament att använda Epiprotect i större utsträckning.

**Epiprotect minskar kostnaden för svårläkta bensår med 83 %**

En sammanställning som gjordes i slutet av året visade att stora besparingar kan göras när man behandlar svårläkta bensår med Epiprotect jämfört med standardbehandling. Medelkostnaden för konventionell behandling av de studerade patienterna var 127 400 SEK per sår vilket kan jämföras med medelkostnaden för sår som behandlats med Epiprotect vilket uppgick till 21 200 SEK per sår vilket ger en besparing på ca 83 %.

PRODUKTOMRÅDEN

S2Medical har produkter inom hela sårhelingsprocessen från debridering och granulering till re-epitelisering. Det vill säga, produkter för den inledande fasen av ett sårs läkningsprocess till slutet, då såret är fullständigt läkt.

Debridering

Inom produktområdet debridering har Bolaget produkter som används vid kirurgisk rengöring av samt borttagande av död vävnad för att underlätta läkning. Produkter i S2Medicals portfölj inom debridering är:

- INSTAQRETT®, ett sterilt mekaniskt debrideringsverktyg för engångsbruk som möjliggör snabb och kostnadseffektiv sårdebridering. Produkten är ett bra verktyg för kirurgisk rengöring och borttagande av död vävnad för att underlätta läkning. Varumärket InstaQrett är designat av S2Medical men produkten produceras av Bastos Viegas¹ i Portugal under S2Medicals varumärke.
- EPIPROTECT® Safestop®, som stillar blödningar i vävnader utan användning av läkemedel. Produkten kan användas vid hudtransplantationer, borttagning av det yttre lagret av död vävnad samt i de flesta fall av kapillära blödningar. Safestop fungerar även som ett substitut när adrenalinbehandlade gasbindor inte är att föredra.

¹ Företagets hemsida: bastosviegas.com.

Granulering

Inom produktområdet granulering erbjuder Bolaget produkter för uppbyggnad av en blodkärlsrik vävnad. S2Medical avser även att inom granulering erbjuda produkten ivaQ®, produkten CE-märktes under 2021. IvaQ är världens minsta och tysta sårbehandling med undertryck (Negative Pressure Wound Therapy, NPWT). Produkten kan användas helt utan kanister eller absorberande förband. NPWT-enheten är utrustad med en patenterad slang som absorberar vätska vilket möjliggör att patienter med starkt utsöndrande sår får uppleva friheten av en liten, smidig och portabel enhet. Dessa egenskaper är vad som utmärker ivaQ gentemot konkurrenter då konkurrerande produkter vanligtvis är stora, högljuda och relativt klumpiga för patienter att bära med sig.

Re-epitelisering

Inom produktområdet re-epitelisering erbjuder S2Medical produkter för återställandet av epitel, det vill säga produkter som främjar tillväxt av en typ av vävnad som täcker kroppens ytor, över ett område som brännskadats eller är ett sår.

- EPIPROTECT®. Epiprotect baseras på Bolagets egenutvecklade och cellulosebaserade material eiratex, som har egenskapen att likna mänsklig hud. Epiprotect har

i studier och genom behandling av tusentals patienter i åldrarna 0 – 92 år påvisat betydande fördelar jämfört med standardbehandling såsom enkel användning, smärtlindring och förkortad läkningstid. Cirka 90 % av svårsläta sår som behandlas med Epiprotect läker.² Epiprotect är sedan 2021 standardbehandling på flera sjukhus i Mellanöstern för både diabetiska fotsår (Diabetic Foot Ulcers, DFU) och brännskador.

I juni 2021 uppdaterades Epiprotects CE-märkning till klass 2b som i sin tur medför att Epiprotect får användas vid behandling av fler och mer avancerade typer av sår. Det innebär även att Epiprotect får marknadsföras med påståenden som att mikromiljön och sårhelingsförmågan förbättras.

Antimikrobiella peptider

AMP-teknologin baserad på antimikrobiella peptider har en potential att användas under sårets samtliga faser. Molekylen har i in vitro- och in vivo-studier visats vara effektiv för behandling av infektioner med flera olika typer av bakterier, bland annat multiresistenta Stafylococker.

² Giancarlo delli Santi, Alessandro Borgognone, The use of Epiprotect®, an advanced wound dressing, to heal pediatric patients with burn: a pilot study, 2019-05-14.

Övrigt

S2Medical har även i sin portfölj produkterna NoSmell för luktavtagning samt Silverlon®, vilket är en registrerad produkt som ägs av företaget Argentum Medical. Silverlon® kan likt AMP-teknologin, användas inom alla nedan produktområden. Nedan presenteras Bolagets produkter inom de olika produktområdena och en tidslinje innehållandes tidigare samt kommande lanseringsdatum av produkterna.



INSTAQRETT®

EPIPROTECT® Safestop®



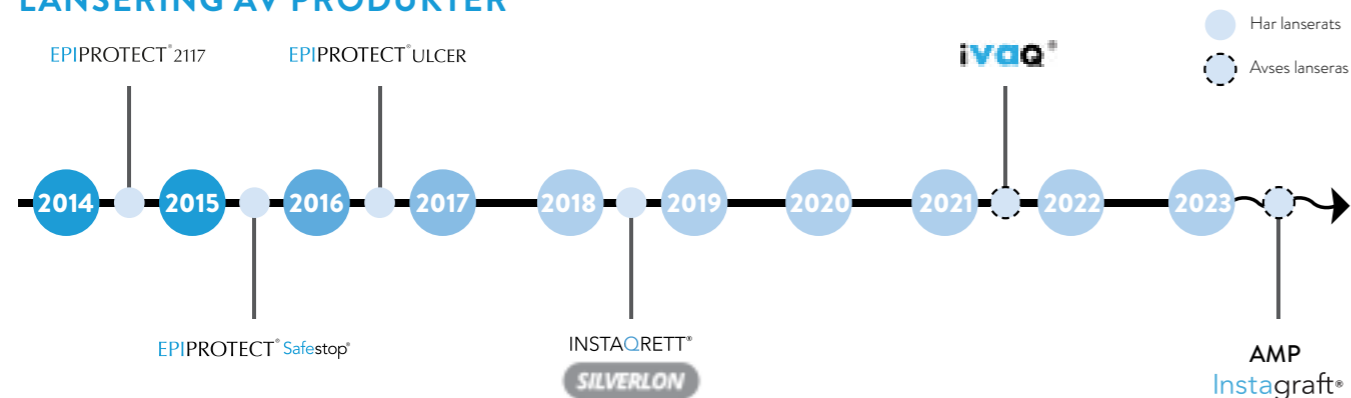
IVAQ®



EPIPROTECT® 2117
EPIPROTECT® ULCER
Instagraft®

Ingår i alla produktområden: SILVERLON

LANSERING AV PRODUKTER




HUR EPIPROTECT® FUNGERAR



eiratex®



eiratex® delar människohudens nanostruktur men är ett biosyntetiskt epitel som inte härrör från djur eller mänsklig vävnad.

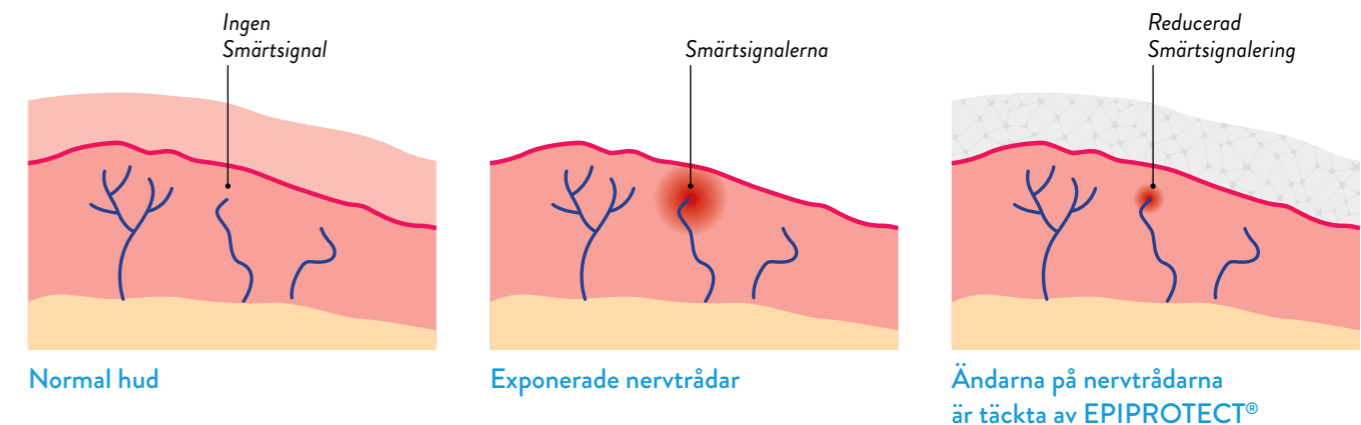


Mänsklig hud

Bilden till vänster ovan visar en bild på mänsklig hud. Bilden till höger ovan visar människohudens nanostruktur.

Enastående smärtreduktion

Att vara kraftigt bränd är både smärtsamt och traumatiserande. En av de viktigaste egenskaperna hos EPIPROTECT® är därför den smärtreducerande effekten, särskilt vid behandling av barn. EPIPROTECT® kan genom sin formbarhet anpassa sig efter sårets topografi och säkerställa att alla fria nervändar kommer att täckas, vilket ger en omedelbar smärtlindring. EPIPROTECT®-behandlade patienter känner därför sällan ett behov av smärtstillande läkemedel.



AFFÄRSIDÉ

S2Medicals affärsidé är att erbjuda effektiva och lättillgängliga medicintekniska produkter och andra lösningar för sårbehandlingsmarknaden samt idka utveckling av de nyligen förvärvade peptiderna till kompletterande medicintekniska produkter samt läkemedel. S2Medicals produkter avser att optimera dels sårbehandlingsförmågan hos människor, dels skapa kostnadseffektiviseringar för sjukvården. Genom att helt fokusera på att läka såren snarare än att vårda dem kan marknaden erbjudas produkter och tjänster med en hög konkurrenskraft som kan ge betydande marknadsfördelar under lång tid.

MÅL OCH VISION

S2Medicals mål är att genom dedikerat arbete inkludera produkter i upphandlingar globalt för att öka försäljningsvolymen under de kommande åren.

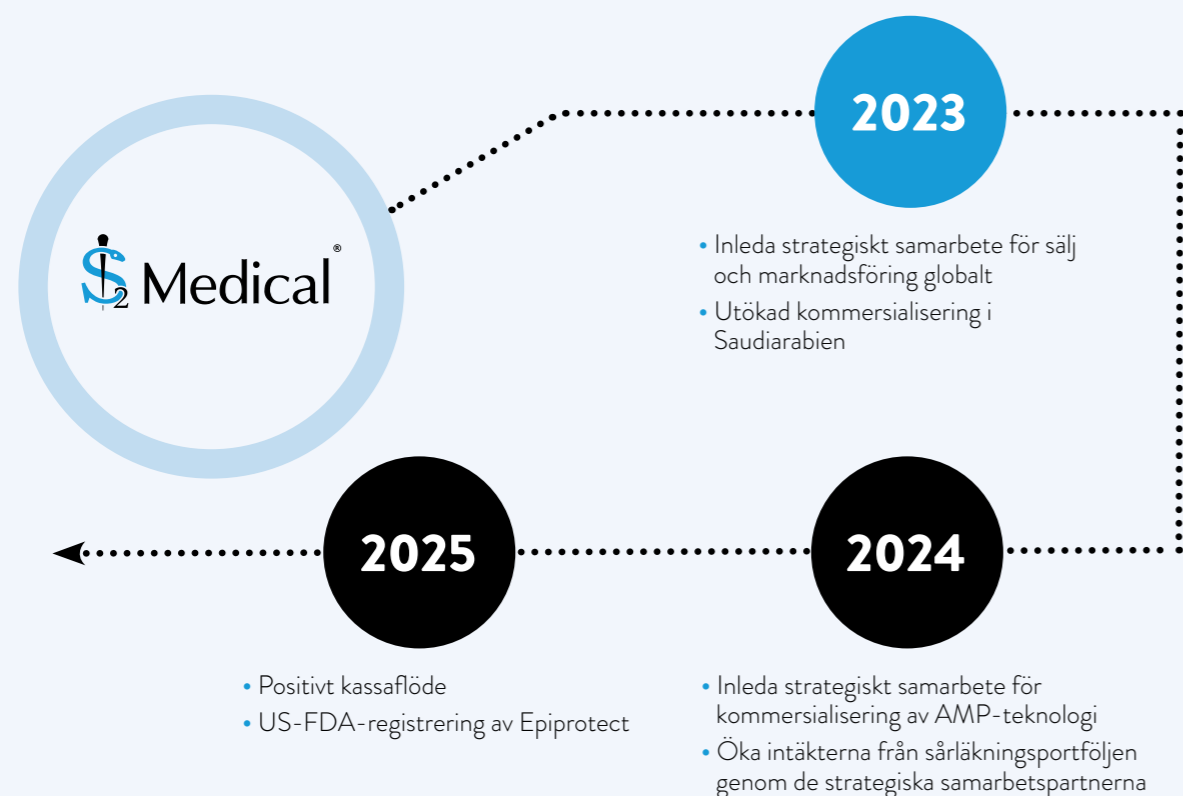
Visionen är att bli marknadsledande inom sårbehandling för brännskador och kroniska sår och därigenom höja patienternas livskvalitet samt minimera kostnaderna för samhället och sjukvården.

För att uppnå mål och vision skall S2Medical kontinuerligt förstärka sin position på marknaden genom en löpande kontakt med ledande läkare inom branschen för att göra Koncernens produkter till standardbehandling globalt. Nedan presenteras "Roadmap 2025", vilken illustrerar S2Medicals mål och vision fram till och med år 2025.

STRATEGI

S2Medicals strategi bygger på att finna en eller flera strategiska samarbetspartners med befintliga säljkanaler som tillsammans med Bolagets experter kan förändra synen på kroniska sår vilket bör ge S2Medical betydande marknadsfördelar tack vare den unika produktportföljen. För att åstadkomma detta fokuserar Bolaget på att informera och utbilda läkare, sjuksköterskor samt kirurger både generellt inom best practice för sårbehandling men även specifikt hur Bolagets produkter kan användas för att lösa problemet med svårårläktasår. Bolagets erfarenhet är att försäljning av medicinteknik oftast sker genom upphandlingar vilka hanteras i 2-3 års cykler. Detta innebär att det är mycket viktigt att informera i bred utsträckning om S2Medical och skapa en efterfrågan för Bolagets produkter.

ROADMAP 2025



FÖRVALTNINGSBERÄTTELSE

Styrelsen och verkställande direktören för S2Medical AB (publ), org. nr. 556934-8344, framlägger härmed årsredovisning och koncernredovisning avseende räkenskapsåret 1/1-31/12 2022.

S2Medical AB (publ) registrerades i juni 2013 och bedriver sedan dess tillverkning, marknadsföring och försäljning av produkter för sårvård mm. samt bedriver viss forskning inom området. Koncernen består utöver det rörelsedrivande moderbolaget S2Medical AB av dotterbolagen Instagraft AB samt Curenc AB.

S2Medical har sitt säte i Linköping.

STYRELSE

Fredrik Skog (Ordförande)

Miles Wright (Ledamot)

Sadi Asaad (Ledamot)

Patrick Sheehan (Ledamot)

Mårten Skog (Ledamot)

ORGANISATION

Petter Sivlér (CEO)

Mårten Skog (COO)

VÄSENTLIGA HÄNDELSER UNDER RÄKENSKAPSÅRET

Sälj och marknadsföring

Bolaget tog under året emot första beställningen av Epiprotect från den nya distributören i Saudiarabien. Beställningen var värd ca 300 000 SEK och markerade starten på samarbetet med den nya distributören. Samarbetet intensifierades under 2022 och utgjorde en större del av de insatser som Bolagets sälj- och marknadsföringskontor i Förenade Arabemiraten genomförde.

Bolaget tog även emot en rekordbeställning av Epiprotect i Sverige. De regioner i mellansverige som brukar refereras till som "Region femklövern" beställde under året Epiprotect till ett värde av ca 500 000 SEK vilket är den hittills största beställningen av Epiprotect som mottagits i Sverige. Beställningen är ett avrop från den upphandling som Bolaget pressmeddelade om under 2021. Samma regioner upphandlade även under året Ynolens parfymfria luktbottagare från Bolaget. Upphandlingen beräknas vara värd upp till 6 miljoner SEK under de maximalt 4 år som upphandlingen gäller.

En ytterligare milstolpe som nåddes under året var att Ministry of Health i Förenade Arabemiraten upphandlade Epiprotect för 7 miljoner SEK. Upphandlingen är en fortsättning på det leveransavtal som Bolaget tecknade under 2020. Epiprotect har implementerats som standardbehandling på flera sjukhus vilket föranlett en större upphandling för att säkra tillgången till våra produkter.

S2Clinic

Kliniken har under året fortsatt verksamheten inom sårbehandling. Fokus har legat på att hjälpa andra kliniker att komma igång med användandet av Epiprotect genom att stötta och överföra kunskap till nya användare. Vidare har kliniken under året sammanställt data baserat på de patienter som behandlats vilket lett fram till att Bolaget gick ut med ett pressmeddelande gällande den kostnadsbesparing som kan åstadkommas vid behandling av svårårläktasår jämfört med konventionella metoder. Statistiken från RiksSår och S2Clinic påvisade en besparing på ca 83 %.

Forskning och utveckling

Utvecklingen av nya produkter pausades under året i syfte att bättre tillvarata bolagets resurser. Utvecklingen har fokuserat på förbättringar av befintlig portfölj såsom en utökad hållbarhet för Epiprotect samt utökad vetenskaplig data vilket förväntas ge betydande marknadsfördelar för Bolaget.

VÄSENTLIGA HÄNDELSER EFTER ÅRETS UTGÅNG

I januari meddelade Bolaget att ett positivt utfall har uppnåtts i testningen av Bolagets AMP-teknologi när den testades mot de så kallade ESKAPE-bakterierna.

Bolaget har efter periodens utgång även vunnit en upphandling gällande sårbehandlingsartiklar i Region Halland. Upphandlingen är inte volympreciserad men kommer att vara giltig i upp till 4 år.

Den nya situationen på finansmarknaden har även gjort att Bolaget implementerat en ny strategi som fokuserar på att så snabbt som möjligt nå lönsamhet. Förändringen kommer initialt att innebära en signifikant minskad burn rate men kommer även att tillgängliggöra resurser inom Bolaget vilka kommer att användas för att mer effektivt nå lönsamhet.

I April tecknade Bolaget ett nytt distributörsavtal för Förenade Arabemiraten och erhöll i samband med detta en order värd ca 2 miljoner SEK. Under samma månad vanns även en ny upphandling i Förenade Arabemiraten vilken beräknas vara värd ca 3,4 miljoner SEK.

I Maj meddelade Bolaget en avsikt att genomföra en företrädesemission vilken väntas inbringa upp till ca 26 MSEK innan emissionsrelaterade kostnader samt ytterligare kapital vid senare tillfällen genom tre serier av teckningsoptioner.

RESULTATUTVECKLING UNDER ÅRET

Omsättningen uppgick för helåret till 4,7 (7,7) MSEK. Minskningen är hänförlig till en lägre försäljning av medicinskt förbrukningsmaterial avsett att motverka spridningen av COVID-19.

Koncernens rörelseresultat för helåret uppgick till -27,7 (-19,8) MSEK. Resultatet för helåret påverkas jämfört med föregående år negativt av försäljningen av medicinskt förbrukningsmaterial som skedde i mindre utstäckning än 2021. Fortsatta investeringar har skett inom sälj och marknadsföring samt produktutveckling i syfte att säkerställa ökade intäkter från ordinarie såråkningsprodukter på sikt, vilket har bidragit till ökade personalkostnader och övriga externa kostnader jämfört med föregående år. Medelantalet anställda har ökat till 20 (17) jämfört med föregående år, vilket har bidragit till ökade personalkostnader. Övriga externa kostnader har ökat till följd av ökade konsultarvoden och omkostnader kopplade till S2Medicals CE-märkningsprocess för iVAQ® och Epiprotect®.

Kassaflöden och finansiell ställning

Kassaflödet från den löpande verksamheten uppgick för 2022 till -28,1 (-19,7) MSEK. Kassaflödet från investeringsverksamheten uppgick till -1,8 (-3,0) MSEK. Kassaflödet från finansieringsverksamheten uppgick under året till +24,1 (+6,8) MSEK. Totala kassaflödet uppgick under 2022 till -5,8 (-15,8) miljoner SEK. Kassaflödet från den löpande verksamheten minskade jämfört med föregående år hänförligt till den försäljning av medicinskt förbrukningsmaterial som skedde i större utstäckning under 2021. Kassaflödet stärktes genom den nyemission och teckningsoption under 2022.

Koncernens likvida medel uppgick per balansdagen till 3,7 MSEK jämfört med 9,5 MSEK vid årets ingång. Eget kapital uppgick till 7,1 MSEK, jämfört med 14,7 MSEK vid årets ingång. Soliditeten uppgick vid periodens slut till 28 procent.

RISKER OCH OSÄKERHETSFAKTORER

S2Medical AB utsätts för olika typer av risker i sin verksamhet. Dessa kan generellt delas in i marknadsrelaterade risker, verksamhetsrelaterade risker samt finansiella risker.

Marknadsrelaterade risker

Kundernas villighet att köpa varor och tjänster påverkas bland annat av det allmänna ekonomiska läget, viljan att pröva nya metoder samt deras förmåga att öka effektiviteten. Vidare kan det krävas myndighetsgodkännanden för att kunna sälja produkterna.

Verksamhetsrelaterade risker

Misslyckanden i FoU-projekt till följd av utebliven effekt, felaktiga metodval eller antaganden, produktionsstörningar, förseningar i leveranser och lanseringar samt missbedömningar av efterfrågan och tillväxttakten, patentintrång samt ej beviljade patentansökningar. I Koncernen finns endast 20 personer anställda och om en eller flera av dessa lämnar S2Medical skulle det kunna ha en negativ inverkan på dess verksamhet, resultat och finansiella ställning. För att motverka detta utges bl.a. teckningsoptioner till de anställda. Dessutom arbetar bolaget med ett nätverk av uppdragstagare med verifierad kompetens i olika frågor.

Finansiella risker

Bolaget har ett negativt operativt kassaflöde och kan komma att vara i behov av kapital för att kunna följa befintlig affärsplan. Bolagets finansiering sker långsiktigt och med respekt för aktieägarnas önskan att se en stadig värdetillväxt. Det kan inte tas för givet att bolaget om behov uppstår kan anskaffa nödvändigt kapital. Om Bolaget av något skäl inte kan fortsätta att driva verksamheten kan det påverka Bolagets möjligheter att realisera tillgångarnas redovisade värden, speciellt relaterat till balanserade utgifter för utvecklingsarbeten och patent, vilka är baserade på och beroende av förutsättningar för fortsatt drift. Bolagets bedömning är att verksamheten kan anpassas och att den nuvarande finansiella situationen är tillräcklig för den kommande 12-månadersperioden. En investering i S2Medical är en risk, men också en möjlighet till god avkastning.

AKTIEN OCH ÄGARE

Aktien är listad på Nasdaq First North Growth Market, Stockholm, sedan november 2018 och handel sker med kortnamn S2M. Vator Securities AB är bolagets Certified Adviser. Ytterligare information om aktien finns att tillgå på www.s2m.se.

FINANSIELL KALENDER

Delårsrapport Q1, 2023	2023-05-31
Årsstämma 2023	2023-06-08
Delårsrapport Q2, 2023	2022-08-31
Delårsrapport Q3, 2023	2022-11-10
Bokslutskommuniké 2023	2024-02-23

AKTIEÄGARE OCH NYCKELTAL

AKTIEÄGARE

Nedan listas de 10 största ägarna per 2022-12-31.

Namn	Antal A-aktier	Antal B aktier	Kapital %	Röster %
SivlerSkog Group AB	2 500 000	2 530 667	15,48	45,42
Arbona AB (publ)	625 000	910 784	4,73	11,81
BigState International Investment Ltd		1 335 400	4,11	2,20
Avanza Pension		2 154 941	6,63	3,56
Nordnet Pensionsförsäkring		513 114	1,58	0,85
Kia Romlin		1 022 752	3,15	1,69
Johan Grevelius		1 542 273	4,75	2,54
Iraj Arastoupour		504 571	1,55	0,83
Fadi Barakat		1 829 311	5,63	3,02
Fredrik Grevelius		472 990	1,46	0,78
Övriga		16 549 866	50,93	27,3
Totalt	3 125 000	29 366 669	100	100

FLERÅRSÖVERSIKT

Koncernen		2022	2021
Nettoomsättning	tkr	4 670	7 700
Resultat före skatt	tkr	-29 456	-20 079
Balansomslutning	tkr	25 294	29 676
Antal anställda	st	20	17
Soliditet	%	28	49
Avkastning på totalt kapital	%	neg	neg
Avkastning på eget kapital	%	neg	neg
Resultat/aktie	kr	-0,90	-1,33

Nyckeltalsdefinitioner framgår under Redovisning- och värderingsprinciper, not 1

AKTIEÄGARE OCH NYCKELTAL

Moderbolaget		2022	2021	2020	2019	2018
Nettoomsättning	tkr	4 670	7 700	25 616	3 098	1 496
Resultat före skatt	tkr	-29 057	-19 851	-15 009	-18 436	-10 731
Balansomslutning	tkr	25 599	29 561	41 243	30 711	49 080
Antal anställda	st	20	17	15	12	9
Soliditet	%	29	50	79	82	89
Avkastning på totalt kapital	%	neg	neg	neg	neg	neg
Avkastning på eget kapital	%	neg	neg	neg	neg	neg
Antal aktier vid periodens slut	st	32 491 669	15 052 083	14 785 417	11 295 000	11 295 000
Genomsnittligt antal aktier	st	23 771 876	14 829 861	11 731 302	11 295 000	5 649 375
Resultat/aktie	kr	-0,90	-1,32	-1,02	-1,63	-0,95

FÖRÄNDRING AV EGET KAPITAL

Koncernen	Aktiekapital	Övrigt tillskjutet kapital	Balanserade vinstmedel ink. årets resultat	Summa Eget kapital
Belopp per 2022-01-01	881 682	83 554 151	-69 754 764	14 681 069
Nyemissioner	1 021 532	21 490 547	-	22 512 078
Emissionskostnader	-	-667 566	-	-667 566
Avsättning	-	-	-29 456 402	-29 456 402
Belopp per 2022-12-31	1 903 214	104 377 132	-99 211 166	7 069 179

Moderbolaget	Aktiekapital	Fond för utvecklingsutgifter	Överkursfond	Balanserat resultat	Årets resultat	Summa Eget kapital
Belopp per 2022-01-01	881 682	9 346 198	83 611 895	-59 286 669	-19 851 417	14 701 689
Nyemissioner	1 021 532	-	21 490 547	-	-	22 512 078
Emissionskostnader	-	-	-667 566	-	-	-667 566
Avsättning	-	894 399	-	-894 399	-	0
Disp. Enligt beslut på årsstämma	-	-	-	-19 851 417	19 851 417	0
Årets resultat	-	-	-	-	-29 056 882	-29 056 882
Belopp per 2022-12-31	1 903 214	10 240 597	104 434 876	-80 032 485	-29 056 882	7 489 319

Styrelsen och verkställande direktören föreslår, att Överkursfond						104 434 876
Ansamlad förlust						-80 032 485
Årets resultat						-29 056 882
						-4 654 491
disponeras sålunda, att balanseras i ny räkning						-4 654 491
						-4 654 491

KONCERNENS RESULTATRÄKNING

FÖR TIDEN 1/1-31/12

	Not	2022	2021
Nettoomsättning		4 670 202	7 699 786
Förändring av lagervaror under tillverkning och färdiga varor		1 605 281	541 202
Aktiverat arbete för egen räkning		1 489 297	2 933 924
Övriga rörelseintäkter		1 166 260	325 984
		8 931 040	11 500 896
Rörelsens kostnader			
Råvaror och förnödenheter		-2 599 732	-4 077 922
Övriga externa kostnader	Not 3	-13 133 275	-12 205 750
Personalkostnader	Not 4	-18 410 628	-13 334 255
Avskrivningar och nedskrivningar av materiella och immateriella anläggningstillgångar	Not 5	-1 917 405	-1 493 888
Övriga rörelsekostnader		-558 598	-224 924
		-36 619 638	-31 336 739
Rörelseresultat		-27 688 598	-19 835 843
Resultat från finansiella poster			
Övriga ränteintäkter och liknande resultatposter		0	0
Räntekostnader och liknande resultatposter		-1 767 804	-243 406
		-1 767 804	-243 406
Resultat före skatt		-29 456 402	-20 079 249
Skatt på årets resultat		0	0
Årets resultat		-29 456 402	-20 079 249
Hänförligt till moderbolagets aktieägare		-29 456 402	-20 079 249

KONCERNENS BALANSRÄKNING

PER DEN 31/12

TILLGÅNGAR	Not	2022	2021
Anläggningstillgångar			
Immateriella anläggningstillgångar			
Balanserade utgifter för utvecklingsarbeten	Not 6	10 240 597	9 346 198
Patent	Not 7	611 610	623 323
Goodwill	Not 8	1 323 464	1 701 596
		12 175 671	11 671 117
Materiella anläggningstillgångar			
Maskiner och andra tekniska anläggningar	Not 9	575 926	897 134
Inventarier, verktyg och installationer	Not 10	610 464	846 646
		1 186 390	1 743 780
Summa anläggningstillgångar		13 362 061	13 414 897
Omsättningstillgångar			
Varulager m.m.			
Råvaror och förnödenheter		924 137	2 337 824
Varor under tillverkning		3 372 882	0
Färdiga varor och handelsvaror		922 594	1 328 412
Förskott till leverantörer		1 171 281	957 260
		6 390 894	4 623 496
Kortfristiga fordringar			
Kundfordringar		1 216 615	753 311
Aktuella skattefordringar		0	0
Övriga fordringar		413 086	510 508
Förutbetalda kostnader och upplupna intäkter	Not 12	189 267	895 317
		1 818 968	2 159 136
Kassa och bank	Not 16	3 722 912	9 478 952
Summa omsättningstillgångar		11 932 074	16 261 584
SUMMA TILLGÅNGAR		25 294 135	29 676 481

KONCERNENS BALANSRÄKNING FORTS.

PER DEN 31/12

Eget kapital och skulder	Not	2022	2021
Eget kapital	Not 13		
Aktiekapital		1 903 214	881 682
Övrigt tillskjutet kapital		104 436 876	83 554 152
Annat eget kapital inklusive årets resultat		-99 270 911	-69 754 765
Summa eget kapital		7 069 179	14 681 069
Långfristiga skulder			
Skulder till kreditinstitut	Not 14	0	0
Summa långfristiga skulder		0	0
Kortfristiga skulder			
Skulder till kreditinstitut	Not 14	0	207 692
Förskott från kunder		231 496	113 938
Leverantörsskulder		1 772 450	988 188
Aktuella skatteskulder		121 965	73 118
Övriga skulder		13 426 492	10 654 624
Upplupna kostnader och förutbetalda intäkter	Not 15	2 672 553	2 957 852
Summa kortfristiga skulder		18 224 956	14 995 412
SUMMA EGET KAPITAL OCH SKULDER		25 294 135	29 676 481

KONCERNENS KASSAFLÖDESANALYS

FÖR TIDEN 1/1–31/12

	Not	2022	2021
DEN LÖPANDE VERKSAMHETEN			
Rörelseresultat		-27 688 598	-19 835 843
Avskrivningar	Not 5	1 917 405	1 493 888
Erlagd ränta		-1 767 804	-32 356
Betald skatt		-48 847	36 971
Justeringar för poster som inte ingår i kassaflödet		-102 277	-18 467
Kassaflöde från den löpande verksamheten före förändring av rörelsekapital		-27 592 427	-18 355 807
Kassaflöde från förändring av rörelsekapitalet			
Förändring av varulager		-1 767 398	-94 451
Förändring av kortfristiga fordringar		340 167	-495 090
Förändring av kortfristiga skulder		888 389	-719 837
Kassaflöde från den löpande verksamheten		-28 131 269	-19 665 185
INVESTERINGSVERKSAMHETEN			
Förvärv av immateriella anläggningstillgångar	Not 6, 7	-1 789 297	-2 908 924
Förvärv av materiella anläggningstillgångar	Not 9, 10	-109 906	-187 526
Försäljning av materiella anläggningstillgångar	Not 9, 10	137 611	72 500
Kassaflöde från investeringsverksamheten		-1 761 592	-3 023 950
FINANSIERINGSVERKSAMHETEN			
Upptagna lån		2 500 000	10 000 000
Amortering av lån		-207 692	-623 077
Teckningsoptioner		5 660 565	0
Nyemission		16 851 513	0
Emissionskostnader		-667 565	-2 529 050
Kassaflöde från finansieringsverksamheten		24 136 821	6 847 873
Årets kassaflöde		-5 756 040	-15 841 262
Likvida medel vid årets början		9 478 952	25 320 214
Likvida medel vid årets slut	Not 16	3 722 912	9 478 952

MODERBOLAGETS RESULTATRÄKNING

FÖR TIDEN 1/1–31/12

	Not	2022	2021
Nettoomsättning		4 670 202	7 699 786
Förändring av lagervaror under tillverkning och färdiga varor		1 605 281	541 202
Aktiverat arbete för egen räkning		1 489 297	2 933 924
Övriga rörelseintäkter		1 166 260	325 984
		8 931 040	11 500 896
Rörelsens kostnader			
Råvaror och förnödenheter		-2 599 732	-4 077 922
Övriga externa kostnader	Not 3	-13 126 986	-12 181 972
Personalkostnader	Not 4	-18 410 628	-13 334 255
Avskrivningar och nedskrivningar av materiella och immateriella anläggningstillgångar	Not 5	-1 524 285	-1 289 834
Övriga rörelsekostnader		-558 598	-224 924
		-36 220 229	-31 108 907
Rörelseresultat		-27 289 189	-19 608 011
Resultat från finansiella poster			
Övriga ränteintäkter och liknande resultatposter		0	0
Räntekostnader och liknande resultatposter		-1 767 693	-243 406
		-1 767 693	-243 406
Resultat före skatt		-29 056 882	-19 851 417
Skatt på årets resultat			
Årets resultat		-29 056 882	-19 851 417

MODERBOLAGETS BALANSRÄKNING

PER DEN 31/12

TILLGÅNGAR	Not	2022	2021
Anläggningstillgångar			
<i>Immateriella anläggningstillgångar</i>			
Balanserade utgifter för utvecklingsarbeten	Not 6	10 240 597	9 346 198
Patent	Not 7	311 662	623 323
		10 552 259	9 969 521
<i>Materiella anläggningstillgångar</i>			
Maskiner och andra tekniska anläggningar	Not 9	575 926	897 134
Inventarier, verktyg och installationer	Not 10	603 631	824 825
		1 179 557	1 721 959
<i>Finansiella anläggningstillgångar</i>			
Andelar i koncernföretag	Not 11	1 996 162	1 915 663
		1 996 162	1 915 663
Summa anläggningstillgångar		13 727 978	13 607 143
Omsättningstillgångar			
<i>Varulager m.m.</i>			
Råvaror och förnödenheter		924 137	2 337 824
Varor under tillverkning		3 372 882	0
Färdiga varor och handelsvaror		922 594	1 328 412
Förskott till leverantörer		1 171 281	957 260
		6 390 894	4 623 496
<i>Kortfristiga fordringar</i>			
Kundfordringar		1 216 615	753 311
Fordringar hos koncernföretag		330 481	29 157
Aktuella skattefordringar		0	0
Övriga fordringar		348 246	358 788
Förutbetalda kostnader och upplupna intäkter	Not 12	189 267	895 317
		2 084 609	2 036 573
Kassa och bank	Not 16	3 395 426	9 294 148
Summa omsättningstillgångar		11 870 929	15 954 217
SUMMA TILLGÅNGAR		25 598 907	29 561 360

MODERBOLAGETS BALANSRÄKNING FORTS.

PER DEN 31/12

Eget kapital och skulder	Not	2022	2021
Eget kapital	Not 13		
Bundet eget kapital			
Aktiekapital		1 903 214	881 682
Fond för utvecklingsutgifter		10 240 597	9 346 198
		12 143 811	10 227 880
Fritt eget kapital			
Överkursfond		104 434 876	83 611 895
Balanserad vinst eller förlust		-80 032 485	-59 286 670
Årets resultat		-29 056 882	-19 851 417
		-4 654 491	4 473 810
Summa eget kapital		7 489 320	14 701 690
Långfristiga skulder			
Skulder till kreditinstitut	Not 14	0	0
Summa långfristiga skulder		0	0
Kortfristiga skulder			
Skulder till kreditinstitut	Not 14	0	207 692
Förskott från kunder		231 496	113 938
Leverantörsskulder		1 772 450	966 991
Skulder till koncernföretag		0	0
Aktuella skatteskulder		121 965	73 118
Övriga skulder		13 321 123	10 550 079
Upplupna kostnader och förutbetalda intäkter	Not 15	2 662 553	2 947 852
Summa kortfristiga skulder		18 109 587	14 859 670
SUMMA EGET KAPITAL OCH SKULDER		25 598 907	29 561 360

MODERBOLAGETS KASSAFLÖDESANALYS

FÖR TIDEN 1/1–31/12

	Not	2022	2021
DEN LÖPANDE VERKSAMHETEN			
Rörelseresultat		-27 258 189	-19 608 011
Avskrivningar	Not 5	1 524 285	1 289 834
Erlagd ränta		-1 767 693	-32 356
Betald skatt		48 847	36 971
Justeringar för poster som inte ingår i kassaflödet		-103 029	-18 467
Kassaflöde från den löpande verksamheten före förändring av rörelsekapital		-27 586 779	-18 332 029
Kassaflöde från förändring av rörelsekapitalet			
Förändring av varulager		-1 767 398	-94 451
Förändring av kortfristiga fordringar		-48 037	-380 288
Förändring av kortfristiga skulder		908 762	-841 395
Kassaflöde från den löpande verksamheten		-28 493 452	-19 648 163
INVESTERINGSVERKSAMHETEN			
Förvärv av immateriella anläggningstillgångar	Not 6, 7	-1 489 297	-2 933 924
Förvärv av materiella anläggningstillgångar	Not 9, 10	-109 906	-187 526
Försäljning av materiella anläggningstillgångar	Not 9, 10	137 611	72 500
Förvärv av finansiella anläggningstillgångar		-80 499	0
Kassaflöde från investeringsverksamheten		-1 542 091	-3 048 950
FINANSIERINGSVERKSAMHETEN			
Upptagna lån		2 500 000	10 000 000
Amortering av lån		-207 692	-623 077
Teckningsoptioner		5 660 565	0
Nyemission		16 851 513	0
Emissionskostnader*		-667 565	-2 529 050
Kassaflöde från finansieringsverksamheten		24 136 821	6 847 873
Årets kassaflöde		-5 898 722	-15 849 240
Likvida medel vid årets början		9 294 148	25 143 389
Likvida medel vid årets slut	Not 16	3 395 426	9 294 148

TILLÄGGSUPPLYSNINGAR

NOT 1. REDOVISNINGSPRINCIPER

S2Medical ABs (Publ) årsredovisning och koncernredovisning är upprättad enligt årsredovisningslagen och Bokföringsnämndens allmänna råd BFNAR 2012:1 Årsredovisning och koncernredovisning (K3). Tillämpade redovisnings- och värderingsprinciper överensstämmer med föregående år.

Koncernredovisning

Företag där S2Medical AB (Publ) direkt eller indirekt innehar mer än 50 % av rösterna eller på annat sätt har ett bestämmande inflytande klassificeras som dotterföretag och konsolideras i koncernredovisningen. Uppgifter om koncernföretag finns i not 11. Dotterföretagen inkluderas i koncernredovisningen från och med den dag då det bestämmande inflytandet överförs till koncernen.

Koncernens bokslut är upprättat enligt förvärvsmetoden. Förvärvstidpunkten är den tidpunkt då det bestämmande inflytandet erhålls. Identifierbara tillgångar och skulder värderas inledningsvis till verkliga värden vid förvärvstidpunkten. Mellanhavanden mellan koncernföretag elimineras i sin helhet.

Omräkning av utländsk valuta

Forordringar och skulder i utländsk valuta har värderats till balansdagens kurs. Kursvinster och kursförluster på rörelsefordringar och rörelseskulder redovisas i rörelseresultatet medan kursvinster och kursförluster på finansiella fordringar och skulder redovisas som finansiella poster.

Intäkter

Intäkter avseende varuförsäljning redovisas enligt kapitel 23, när företaget har överfört väsentliga risker och fördelar som är förknippade med varorna på köparen. Inkomster från statliga bidrag redovisas enligt kapitel 24.

Inkomstskatter

Redovisade inkomstskatter innefattar skatt som skall betalas eller erhållas avseende aktuellt år, justeringar avseende tidigare års aktuella skatt och förändring i uppskjuten skatt. Eftersom bolagen inom koncernen går med förlust finns vare sig aktuell eller uppskjuten skatt.

Materiella anläggningstillgångar

Materiella anläggningstillgångar redovisas till anskaffningsvärde minskat med ackumulerade avskrivningar och eventuella nedskrivningar. De materiella anläggningstillgångarna skrivs av linjärt över tillgångarnas bedömda nyttjandeperiod. Nyttjandeperioden omprövas per varje balansdag. Följande avskrivningstider tillämpas:

Maskiner och andra tekniska anläggningar	5–10 år
Inventarier, verktyg och installationer	5–10 år

Immateriella anläggningstillgångar

Immateriella tillgångar redovisas till anskaffningsvärde med avdrag för ackumulerade avskrivningar och eventuella nedskrivningar. Tillgångarna skrivs av linjärt över tillgångarnas bedömda nyttjandeperiod. Nyttjandeperioden omprövas per varje balansdag. Följande avskrivningstider tillämpas:

Patent	5 år
Balanserade utgifter för utvecklingsarbeten	5 år
Goodwill	5 år

Aktivering av internt upparbetade immateriella anläggningstillgångar

Aktiveringsmodellen tillämpas för internt upparbetade immateriella anläggningstillgångar. Det innebär att utgifter som uppkommit under utvecklingsfasen aktiveras när samtliga förutsättningar i enlighet med BFNAR 2012:1 kap 18.12 är uppfyllda.

Goodwill

Goodwill är den skillnad som uppkommer om anskaffningsvärdet för den förvärvade enheten är högre än värdet på den förvärvade enhetens nettotillgångar. Vid förvärvstidpunkten redovisas den uppkomna goodwillen som en tillgång i balansräkningen. Koncernens Goodwill som uppstod i samband med förvärvet av Curenc AB skrivs av linjärt under nyttjandeperioden och genomgår en nedskrivningsprövning minst en gång per år.

Pensioner

I Koncernen finns det i dagsläget endast avgiftsbestämda pensionsplaner. Bolagets resultat belastas i takt med att de anställdas pensionsberättigande tjänster utförts.

Leasingavtal

Alla leasingavtal, operationella som finansiella, redovisas som operationella leasingavtal. Leasingavgifterna, inklusive eventuellt första förhöjd hyra, redovisas som en kostnad linjärt över leasingperioden.

Varulager

Varulager är värderat enligt lägsta värdets princip till det lägsta av anskaffningsvärdet och återanskaffningsvärdet enligt först-in först-ut metoden.

Finansiella instrument

Finansiella anläggningstillgångar har värderats till det lägsta av anskaffningsvärdet och återanskaffningsvärdet enligt 11:e och 27:e kapitlet

Nyckeltalsdefinitioner

Soliditeten beräknas genom att det egna kapitalet tillsammans med 79,4 % av bolagets obeskattade reserver ställs i förhållande till balansomslutningen.

Avkastning på totalt kapital beräknas genom att resultatet före avdrag för räntekostnader ställs i förhållande till balansomslutningen.

Avkastning på eget kapital beräknas genom att resultatet efter finansiella poster ställs i förhållande till eget kapital och obeskattade reserver (med avdrag för uppskjuten skatt).

Kassaflödesanalys

Kassaflödesanalysen har upprättats enligt den indirekta metoden.

NOT 2. UPPSKATTNINGAR OCH BEDÖMNINGAR

Bolaget har 2016–2022 bedömt att utveckling av produkter skall aktiveras då det ekonomiska värdet motiveras av framtida intäkter. I samband med förvärvet av Curenc AB år 2021 så uppstod koncernmässig Goodwill vilken nedskrivningsprövas årligen. I övrigt har S2Medical AB (publ) inga väsentliga uppskattnings- och bedömningsposter som väsentligt påverkar Koncernens räkenskaper.

NOT 3. LEASING

Koncernen	2022	2021
Framtida minimileasingavtal	4 332 940	2 593 821
Förfaller inom 1 år	1 846 044	1 492 503
Senare än 1 år	2 486 896	1 101 318
Senare än 5 år	0	0
Årets kostnadsförda leasingavgifter	1 607 870	1 777 137

Koncernens leasingavtal avser personbilar, lokaler och mindre inventarier.

Moderbolaget	2022	2021
Framtida minimileasingavtal	4 332 940	2 593 821
Förfaller inom 1 år	1 846 044	1 492 503
Senare än 1 år	2 486 896	1 101 318
Senare än 5 år	0	0
Årets kostnadsförda leasingavgifter	1 994 446	1 777 137

Moderbolagets leasingavtal avser personbilar, lokaler och mindre inventarier.

NOT 4. MEDELTALET ANSTÄLLDA OCH KOSTNADEN FÖR DESSA

Koncernen	2022	2021
Antal anställda	20	17
Varav kvinnor	7	5
Ledande befattningshavare	7	7
Varav kvinnor	0	1
Styrelse & VD		
Lönekostnad	3 858 185	1 880 006
Arvoden	482 042	308 819
Pensionskostnader	0	0
Totalt styrelse & VD	4 340 227	2 188 825
Lönekostnad	9 322 176	7 838 700
Pensionskostnader	492 898	239 794
Totalt övriga	9 815 074	8 078 494
Övriga sociala kostnader, samtliga	2 562 442	2 367 056

Till styrelsen och ordföranden utgår arvode enligt bolagsstämmans beslut. Verkställande direktör och vice verkställande direktör har erhållit löner om sammanlagt 3 858 tkr. Därutöver har de tillgång till var sin tjänstebil.

Moderbolaget	2022	2021
Antal anställda	20	17
Varav kvinnor	7	5
Ledande befattningshavare	7	7
Varav kvinnor	0	1
Styrelse & VD		
Lönekostnad	3 858 185	1 880 006
Arvoden	482 042	308 819
Pensionskostnader	0	0
Totalt styrelse & VD	4 340 227	2 188 825
Lönekostnad	9 322 176	7 838 700
Pensionskostnader	492 898	239 794
Totalt övriga	9 815 074	8 078 494
Övriga sociala kostnader, samtliga	2 562 442	2 367 056

All personal anställd inom Koncernen är anställda genom moderbolaget S2Medical AB (Publ).

NOT 5. AVSKRIVNINGAR OCH NEDSKRIVNINGAR

Koncernen	2022	2021
Goodwill	378 132	189 066
Utvecklingsarbeten	594 898	385 342
Patent	311 661	311 664
Maskiner och inventarier	632 714	607 816
Avskrivningar enligt plan	1 917 405	1 493 888
Nedskrivningar	-	-
Återförda nedskrivningar	-	-
Moderbolaget	2022	2021
Utvecklingsarbeten	594 898	385 342
Patent	311 661	311 664
Maskiner och inventarier	617 726	592 828
Avskrivningar enligt plan	1 524 285	1 289 834
Nedskrivningar	-	-
Återförda nedskrivningar	-	-

NOT 6. BALANSERADE UTGIFTER FÖR UTVECKLINGSBETEN

Koncernen	2022	2021
Ingående anskaffningsvärde	11 266 492	8 332 568
Inköp	1 489 297	2 933 924
Försäljningar/utrangeringar	0	0
Utgående ack anskaffningsvärden	12 755 789	11 266 492
Ingående avskrivningar	-1 920 294	-1 534 952
Försäljningar/utrangeringar	0	0
Årets avskrivningar	-594 898	-385 342
Utgående ack avskrivningar	-2 515 192	-1 920 294
Bokfört värde	10 240 597	9 346 198
Moderbolaget	2022	2021
Ingående anskaffningsvärde	11 266 492	8 332 568
Inköp	1 489 297	2 933 924
Försäljningar/utrangeringar	0	0
Utgående ack anskaffningsvärden	12 755 789	11 266 492
Ingående avskrivningar	-1 920 294	-1 534 952
Försäljningar/utrangeringar	0	0
Årets avskrivningar	-594 898	-385 342
Utgående ack avskrivningar	-2 515 192	-1 920 294
Bokfört värde	10 240 597	9 346 198

NOT 7. PATENT

Koncernen	2022	2021
Ingående anskaffningsvärde	1 558 315	1 558 315
Inköp	299 948	0
Försäljningar/utrangeringar	0	0
Utgående ack anskaffningsvärden	1 858 263	1 558 315
Ingående avskrivningar	-934 992	-623 328
Försäljningar/utrangeringar	0	0
Årets avskrivningar	-311 661	-311 664
Utgående ack avskrivningar	-1 246 656	-934 992
Bokfört värde	611 610	623 323

Moderbolaget	2022	2021
Ingående anskaffningsvärde	1 558 315	1 558 315
Inköp	0	0
Försäljningar/utrangeringar	0	0
Utgående ack anskaffningsvärden	1 558 315	1 558 315
Ingående avskrivningar	-934 992	-623 328
Försäljningar/utrangeringar	0	0
Årets avskrivningar	-311 661	-311 664
Utgående ack avskrivningar	-1 246 653	-934 992
Bokfört värde	311 662	623 323

NOT 8. GOODWILL

Koncernen	2022	2021
Ingående anskaffningsvärde	1 890 662	0
Inköp	0	1 890 662
Försäljningar/utrangeringar	0	0
Utgående ack anskaffningsvärden	1 890 662	1 890 662
Ingående avskrivningar	-189 066	0
Försäljningar/utrangeringar	0	0
Årets avskrivningar	-378 132	-189 066
Utgående ack avskrivningar	-567 198	-189 066
Bokfört värde	1 323 464	1 701 596

NOT 9. MASKINER OCH ANDRA ANLÄGGNINGSTILLGÅNGAR

Koncernen	2022	2021
Ingående anskaffningsvärde	2 438 727	2 350 687
Inköp	0	88 040
Försäljningar/utrangeringar	-32 039	0
Utgående ack anskaffningsvärden	2 406 688	2 438 727
Ingående avskrivningar	-1 541 593	-1 228 753
Försäljningar/utrangeringar	20 246	0
Årets avskrivningar	-309 415	-312 840
Utgående ack avskrivningar	-1 830 762	-1 541 593
Bokfört värde	575 926	897 134

Moderbolaget	2022	2021
Ingående anskaffningsvärde	2 438 727	2 350 687
Inköp	0	88 040
Försäljningar/utrangeringar	-32 039	0
Utgående ack anskaffningsvärden	2 406 688	2 438 727
Ingående avskrivningar	-1 541 593	-1 228 753
Försäljningar/utrangeringar	20 246	0
Årets avskrivningar	-309 415	-312 840
Utgående ack avskrivningar	-1 831 762	-1 541 593
Bokfört värde	575 926	897 134

NOT 10. INVENTARIER

Koncernen	2022	2021
Ingående anskaffningsvärde	2 108 252	2 103 766
Inköp	141 946	99 486
Försäljningar/utrangeringar	-608 380	-95 000
Utgående ack anskaffningsvärden	1 641 818	2 108 252
Ingående avskrivningar	-1 261 606	-1 007 597
Försäljningar/utrangeringar	553 551	40 967
Årets avskrivningar	-323 299	-294 976
Utgående ack avskrivningar	-1 031 354	-1 261 606
Bokfört värde	610 464	846 646

Moderbolaget	2022	2021
Ingående anskaffningsvärde	2 033 311	2 028 825
Inköp	141 946	99 486
Ingående avskrivningar	-1 208 486	-969 465
Försäljningar/utrangeringar	-608 380	-95 000
Utgående ack anskaffningsvärden	1 566 877	2 033 311
Försäljningar/utrangeringar	553 551	40 967
Årets avskrivningar	-308 311	-279 988
Utgående ack avskrivningar	-963 246	-1 208 486
Bokfört värde	603 631	824 825

NOT 11. ANDELAR I KONCERNFÖRETAG

Bolag	Antal aktier	Andel av aktiekap.	Redov. värde
Instagraft AB 559049-5817 Linköping, Sverige	1000	100 %	1
Curenc AB 559273-5137 Linköping, Sverige	250	100 %	1 996 161
Redovisat värde			1 915 663

NOT 12. FÖRUTBETALDA KOSTNADER OCH UPPLUPNA INTÄKTER

Koncernen	2022	2021
Förutbetalda hyror	135 222	637 181
Förutbetalda leasingavgifter	28 847	76 674
Övriga förutbetalda kostnader och upplupna intäkter	25 198	181 463
Bokfört värde	189 267	895 317

Moderbolaget	2022	2021
Förutbetalda hyror	135 222	637 181
Förutbetalda leasingavgifter	28 847	76 674
Övriga förutbetalda kostnader och upplupna intäkter	25 198	181 463
Bokfört värde	189 267	895 317

NOT 13. AKTIEKAPITALET UTVECKLING

I tabellen nedan framgår förändringarna i S2Medical ABs aktiekapital sedan Bolaget bildades 2013 och fram till balansdagen. Årets förändringar specificeras i rapport över förändringar i eget kapital.

År	Transaktion	Förändring i antal aktier	Förändring i aktiekapital (SEK)	Totalt antal aktier	Totalt aktiekapital (SEK)	Kvotvärde (SEK)
2013	Nybildning	1 000	50 000	1 000	50 000	50
2015	Nyemission	20	1 000	1 020	51 000	50
2016	Nyemission	1 480	74 000	2 500	125 000	50
2016	Nyemission	625	31 250	3 125	156 250	50
2017	Nyemission	625	31 250	3 750	187 500	50
2018	Nyemission	518	25 900	4 268	213 400	50
2018	Fondemission	0	286 600	4 268	500 000	117
2018	Split	8 531 732	0	8 536 000	500 000	0,06
2018	Nyemission	2 759 000	161 610	11 295 000	661 610	0,06
2020	Nyemission	3 490 417	204 452	14 785 417	866 062	0,06
2021	Nyemission	266 666	15 620	15 052 083	881 682	0,06
2022	Nyemission	17 439 586	1 021 531	32 491 669	1 903 213	0,07

NOT 14. LÅNGFRISTIGA SKULDER

Koncernen	2022	2021
Förfaller inom 1 år	0	207 692
Senare än 1 år	0	0
Senare än 5 år	0	0
Långfristiga skulder	0	207 692

Moderbolaget	2022	2021
Förfaller inom 1 år	0	207 692
Senare än 1 år	0	0
Senare än 5 år	0	0
Långfristiga skulder	0	207 692

NOT 15. UPPLUPNA KOSTNADER OCH FÖRUTBETALDA INTÄKTER

Koncernen	2022	2021
Upplupna löner	1 861 313	1 483 286
Upplupna sociala kostnader	584 823	466 047
Upplupna räntor	0	211 050
Övriga interimsskulder	226 417	797 469
Bokfört värde	2 672 553	2 957 852

Moderbolaget	2022	2021
Upplupna löner	1 861 313	1 483 286
Upplupna sociala kostnader	584 823	466 047
Upplupna räntor	0	211 050
Övriga interimsskulder	216 417	787 469
Bokfört värde	2 662 553	2 947 852

NOT 16. KASSA OCH BANK

Koncernen	2022	2021
Banktillgodohavanden	3 722 912	9 478 952
Bokfört värde	3 722 912	9 478 952

Moderbolaget	2022	2021
Banktillgodohavanden	3 395 426	9 294 148
Bokfört värde	3 395 426	9 294 148

Linköping 2023-05-10

Petter Sivlér

Verkställande direktör

Fredrik Skog

Styrelseledamot

Miles Wright

Styrelseledamot

Chadi Asaad

Styrelseledamot

Patrick Sheehan

Styrelseledamot

Mårten Skog

Styrelseledamot

Min revisionsberättelse har lämnats 2023-05-10

Carl-Johan Sandberg

Auktoriserad revisor

REVISIONSBERÄTTELSE

Till bolagsstämman i S2Medical AB (publ), org.nr 556934-8344

RAPPORT OM ÅRSREDOVISNINGEN OCH KONCERNREDOVISNINGEN

Uttalanden

Jag har utfört en revision av årsredovisningen och koncernredovisningen för S2Medical AB (publ) för år 2022. Bolagets årsredovisning och koncernredovisning ingår på sidorna 9–26 i detta dokument.

Enligt min uppfattning har årsredovisningen och koncernredovisningen upprättats i enlighet med årsredovisningslagen och ger en i alla väsentliga avseenden rättvisande bild av moderbolagets och koncernens finansiella ställning per den 31 december 2022 och av dessas finansiella resultat och kassaflöden för året enligt årsredovisningslagen. Förvaltningsberättelsen är förenlig med årsredovisningens och koncernredovisningens övriga delar.

Jag tillstyrker därför att bolagsstämman fastställer resultaträkningen och balansräkningen för moderbolaget och koncernen.

Grund för uttalanden

Jag har utfört revisionen enligt International Standards on Auditing (ISA) och god revisionssed i Sverige. Mitt ansvar enligt dessa standarder beskrivs närmare i avsnittet Revisorns ansvar. Jag är oberoende i förhållande till moderbolaget och koncernen enligt god revisorssed i Sverige och har i övrigt fullgjort mitt yrkesetiska ansvar enligt dessa krav.

Jag anser att de revisionsbevis jag har inhämtat är tillräckliga och ändamålsenliga som grund för mina uttalanden.

Annan information än årsredovisningen och koncernredovisningen

Detta dokument innehåller även annan information än årsredovisningen och koncernredovisningen och återfinns på sidorna 1–8. Det är styrelsen och verkställande direktören som har ansvaret för denna andra information.

Mitt uttalande avseende årsredovisningen och koncernredovisningen omfattar inte denna information och jag gör inget uttalande med bestyrkande avseende denna andra information.

I samband med min revision av årsredovisningen och koncernredovisningen är det mitt ansvar att läsa den information som identifieras ovan och överväga om informationen i väsentlig utsträckning är oförenlig med årsredovisningen och koncernredovisningen. Vid denna genomgång beaktar jag även den kunskap jag i övrigt inhämtat under revisionen samt bedömer om informationen i övrigt verkar innehålla väsentliga felaktigheter.

Om jag, baserat på det arbete som har utförts avseende denna information, drar slutsatsen att den andra informationen innehåller en väsentlig felaktighet, är jag skyldig att rapportera detta. Jag har inget att rapportera i det avseendet.

Styrelsens och verkställande direktörens ansvar

Det är styrelsen och verkställande direktören som har ansvaret för att årsredovisningen och koncernredovisningen upprättas och att de ger en rättvisande bild enligt årsredovisningslagen. Styrelsen och verkställande direktören ansvarar även för den interna kontroll som de bedömer är nödvändig för att upprätta en årsredovisning och koncernredovisning som inte innehåller några väsentliga felaktigheter, vare sig dessa beror på oegentligheter eller misstag.

Vid upprättandet av årsredovisningen och koncernredovisningen ansvarar styrelsen och verkställande direktören för bedömningen av bolagets och koncernens förmåga att fortsätta verksamheten. De upplyser, när så är tillämpligt, om förhållanden som kan påverka förmågan att fortsätta verksamheten och att använda antagandet om fortsatt drift. Antagandet om fortsatt drift tillämpas dock inte om styrelsen och verkställande direktören avser att likvidera bolaget, upphöra med verksamheten eller inte har något realistiskt alternativ till att göra något av detta.

Revisorns ansvar

Mina mål är att uppnå en rimlig grad av säkerhet om huruvida årsredovisningen och koncernredovisningen som helhet inte innehåller några väsentliga felaktigheter, vare sig dessa beror på oegentligheter eller misstag, och att lämna en revisionsberättelse som innehåller mina uttalanden. Rimlig säkerhet är en hög grad av säkerhet, men är ingen garanti för att en revision som utförs enligt ISA och god revisionssed i Sverige alltid kommer att upptäcka en väsentlig felaktighet om en sådan finns. Felaktigheter kan uppstå på grund av oegentligheter eller misstag och anses vara väsentliga om de enskilt eller tillsammans rimligen kan förväntas påverka de ekonomiska beslut som användare fattar med grund i årsredovisningen och koncernredovisningen.

Som del av en revision enligt ISA använder jag professionellt omdöme och har en professionellt skeptisk inställning under hela revisionen. Dessutom:

- identifierar och bedömer jag riskerna för väsentliga felaktigheter i årsredovisningen och koncernredovisningen, vare sig dessa beror på oegentligheter eller misstag, utformar och utför granskningsåtgärder bland annat utifrån dessa risker och inhämtar revisionsbevis som är tillräckliga och ändamålsenliga för att utgöra en grund för mina uttalanden. Risken för att inte upptäcka en väsentlig felaktighet till följd av oegentligheter är högre än för en väsentlig felaktighet som beror på misstag, eftersom oegentligheter kan innefatta agerande i maskopi, förfalskning, avsiktliga utelämnanden, felaktig information eller åsidosättande av intern kontroll.
- skaffar jag mig en förståelse av den del av bolagets interna kontroll som har betydelse för min revision för att utforma granskningsåtgärder som är lämpliga med hänsyn till omständigheterna, men inte för att uttala mig om effektiviteten i den interna kontrollen.
- utvärderar jag lämpligheten i de redovisningsprinciper som används och rimligheten i styrelsens uppskattningar i redovisningen och tillhörande upplysningar.
- drar jag en slutsats om lämpligheten i att styrelsen och verkställande direktören använder antagandet om fortsatt drift vid upprättandet av årsredovisningen och koncernredovisningen. Jag drar också en slutsats, med grund i de inhämtade revisionsbevisen, om huruvida det finns någon väsentlig osäkerhetsfaktor som avser sådana händelser eller förhållanden som kan leda till betydande

tvivel om bolagets och koncernens förmåga att fortsätta verksamheten. Om jag drar slutsatsen att det finns en väsentlig osäkerhetsfaktor, måste jag i revisionsberättelsen fästa uppmärksamheten på upplysningarna i årsredovisningen och koncernredovisningen om den väsentliga osäkerhetsfaktorn eller, om sådana upplysningar är otillräckliga, modifiera uttalandet om årsredovisningen och koncernredovisningen. Mina slutsatser baseras på de revisionsbevis som inhämtas fram till datumet för revisionsberättelsen. Dock kan framtida händelser eller förhållanden göra att ett bolag och en koncern inte längre kan fortsätta verksamheten.

- utvärderar jag den övergripande presentationen, strukturen och innehållet i årsredovisningen och koncernredovisningen, däribland upplysningarna, och om årsredovisningen och koncernredovisningen återger de underliggande transaktionerna och händelserna på ett sätt som ger en rättvisande bild.
- inhämtar jag tillräckliga och ändamålsenliga revisionsbevis avseende den finansiella informationen för enheterna eller affärsaktiviteterna inom koncernen för att göra ett uttalande avseende koncernredovisningen. Jag ansvarar för styrning, övervakning och utförande av koncernrevisionen. Jag är ensam ansvarig för mina uttalanden.

Jag måste informera styrelsen om bland annat revisionens planerade omfattning och inriktning samt tidpunkten för den. Jag måste också informera om betydelsefulla iakttagelser under revisionen, däribland de eventuella betydande brister i den interna kontrollen som jag identifierat.

RAPPORT OM ANDRA KRAV ENLIGT LAGAR OCH ANDRA FÖRFATTNINGAR

Uttalanden

Utöver min revision av årsredovisningen och koncernredovisningen har jag även utfört en revision av styrelsens och verkställande direktörens förvaltning för S2Medical AB (publ) för år 2022 samt av förslaget till dispositioner beträffande bolagets vinst eller förlust.

Jag tillstyrker att bolagsstämman disponerar vinsten enligt förslaget i förvaltningsberättelsen och beviljar styrelsens ledamöter och verkställande direktören ansvarsfrihet för räkenskapsåret.

Grund för uttalanden

Jag har utfört revisionen enligt god revisions sed i Sverige. Mitt ansvar enligt denna beskrivs närmare i avsnittet *Revisorns ansvar*. Jag är oberoende i förhållande till moderbolaget och koncernen enligt god revisors sed i Sverige och har i övrigt fullgjort mitt yrkesetiska ansvar enligt dessa krav.

Jag anser att de revisionsbevis jag har inhämtat är tillräckliga och ändamålsenliga som grund för mina uttalanden.

Styrelsens och verkställande direktörens ansvar

Det är styrelsen som har ansvaret för förslaget till dispositioner beträffande bolagets vinst eller förlust. Vid förslag till utdelning innefattar detta bland annat en bedömning av om utdelningen är försvarlig med hänsyn till de krav som bolagets och koncernens verksamhetsart, omfattning och risker ställer på storleken av moderbolagets och koncernens egna kapital, konsolideringsbehov, likviditet och ställning i övrigt.

Styrelsen ansvarar för bolagets organisation och förvaltningen av bolagets angelägenheter. Detta innefattar bland annat att fortlöpande bedöma bolagets och koncernens ekonomiska situation och att tillse att bolagets organisation är utformad så att bokföringen, medelsförvaltningen och bolagets ekonomiska angelägenheter i övrigt kontrolleras på ett betryggande sätt. Verkställande direktören ska sköta den löpande förvaltningen enligt styrelsens riktlinjer och anvisningar och bland annat vidta de åtgärder som är nödvändiga för att bolagets bokföring ska fullgöras i överensstämmelse med lag och för att medelsförvaltningen ska skötas på ett betryggande sätt.

Revisorns ansvar

Mitt mål beträffande revisionen av förvaltningen, och därmed mitt uttalande om ansvarsfrihet, är att inhämta revisionsbevis för att med en rimlig grad av säkerhet kunna bedöma om någon styrelseledamot eller verkställande direktören i något väsentligt avseende:

- företagit någon åtgärd eller gjort sig skyldig till någon försummelse som kan föranleda ersättningsskyldighet mot bolaget, eller
- på något annat sätt handlat i strid med aktiebolagslagen, årsredovisningslagen eller bolagsordningen.

Mitt mål beträffande revisionen av förslaget till dispositioner av bolagets vinst eller förlust, och därmed mitt uttalande om detta, är att med rimlig grad av säkerhet bedöma om förslaget är förenligt med aktiebolagslagen.

Rimlig säkerhet är en hög grad av säkerhet, men ingen garanti för att en revision som utförs enligt god revisions sed i Sverige alltid kommer att upptäcka åtgärder eller försummelser som kan föranleda ersättningsskyldighet mot bolaget, eller att ett förslag till dispositioner av bolagets vinst eller förlust inte är förenligt med aktiebolagslagen.

Som en del av en revision enligt god revisions sed i Sverige använder jag professionellt omdöme och har en professionellt skeptisk inställning under hela revisionen. Granskningen av förvaltningen och förslaget till dispositioner av bolagets vinst eller förlust grundar sig främst på revisionen av räkenskaperna. Vilka tillkommande granskningsåtgärder som utförs baseras på min professionella bedömning med utgångspunkt i risk och väsentlighet. Det innebär att jag fokuserar granskningen på sådana åtgärder, områden och förhållanden som är väsentliga för verksamheten och där avsteg och överträdelser skulle ha särskild betydelse för bolagets situation. Jag går igenom och prövar fattade beslut, beslutsunderlag, vidtagna åtgärder och andra förhållanden som är relevanta för mitt uttalande om ansvarsfrihet. Som underlag för mitt uttalande om styrelsens förslag till dispositioner beträffande bolagets vinst eller förlust har jag granskat om förslaget är förenligt med aktiebolagslagen.

Linköping den 10 maj 2023

Carl-Johan Sandberg, Auktoriserad revisor

