

ÅRSREDOVISNING 2023

S2Medical AB (publ)



S2MEDICAL I KORTHET

S2Medical är en innovativ medicinteknisk koncern grundad år 2013 med visionen att ersätta sårvård med ett helhetskoncept för sårhäkning, bolaget avser att bli en marknadsledande aktör inom sårhäkning och bekämpning av sårinfektioner orsakade av multiresistenta bakterier.

Koncernen erbjuder ett helhetskoncept inom sårhäkning baserat på de tre essentiella stegen debridering, granulering och re-epitelisering. Utöver egenutvecklade produkter är S2Medical AB även återförsäljare av en bred portfölj medicintekniska produkter inom sårhäkning. Under det tredje kvartalet 2021 slutförde bolaget förvärvet av Curenc AB, en teknologiplattform för antibakteriella peptider vilket bolaget tror kommer innebära ett stort framsteg för behandlingen av multiresistenta bakterier.

S2Medical AB agerar på en attraktiv marknad under tillväxt, den globala sårvårdsmarknaden förväntas uppgå till 27,3 MdUSD år 2028 med en genomsnittlig årlig tillväxt (CAGR) om 4,1 procent under perioden 2020–2028. Tillväxten drivs bland annat av en åldrande befolkning och ökad förekomst av kroniska sjukdomar.

S2Medical AB har huvudkontor och produktionsanläggning i Linköping, Sverige. Sedan 2019 finns bolaget även etablerat i Mellanöstern genom ett säljkontor med bas i Dubai.

Försäljning av Bolagens produkter sker genom direktförsäljning i Norden och genom ett strategiskt nätverk av distributörer på bolagets övriga huvudmarknader Europa, Mellanöstern, Afrika och Asien.



DEBRIDERING

INSTAORETT®
EPIPTECT® Safestop®



GRANULERING

ivaq®



RE-EPITELISERING

EPIPTECT® 2117
EPIPTECT® ULCER
Instagraft®

7 MSEK

Nettoomsättning 2023

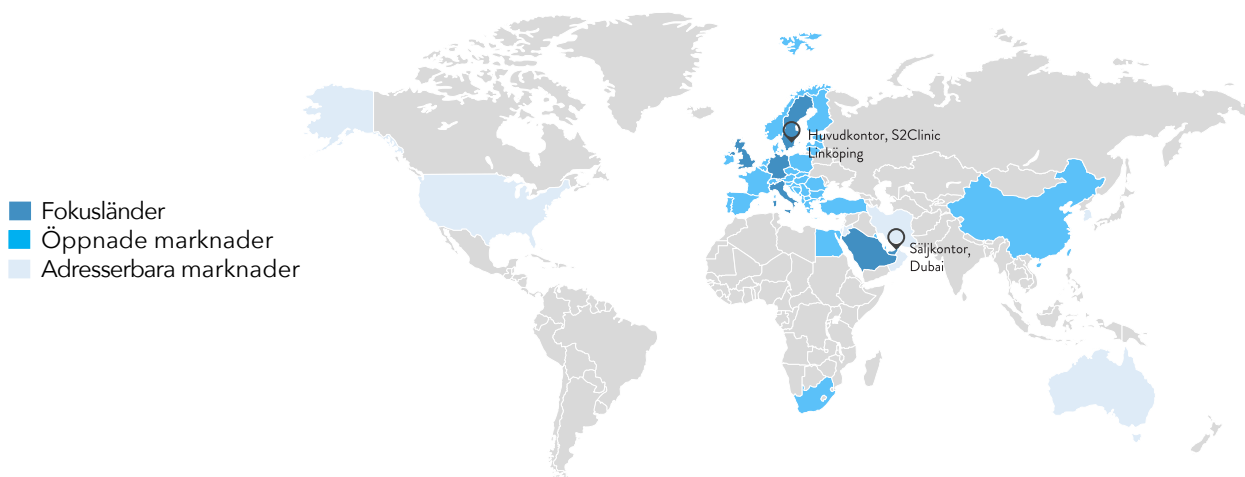
27,3 MdUSD

Sårvårdsmarknad 2028

17

Medarbetare

Geografisk expansion



- Highway to healing.®

Årsredovisning 2023 | S2MEDICAL



VD HAR ORDET

Kära aktieägare, partners och medarbetare

Året som gått är ett år som visat på en enorm kämparglöd som har genomsyrat hela vår verksamhet. Tack vare denna positiva energi har vi tagit oss in i en helt ny fas där bolaget har funnit stöd i ABENA, som är en global aktör i hälso och sjukvårdssektorn. Tillsammans med dem kommer vi nu att arbeta för att förbättra situationen för de hundratusentals människor som lider av svårläkta sår och brännskador. Under året har vi beslutat att sälja vår Epiprotect-teknologi till ABENA, ett beslut som var mycket tufft att ta men helt avgörande för att säkerställa vårt företags framtid.

Efter att ABENA tar över Epiprotect kommer vi fortsatt att vara aktiva i arbetet med Epiprotect och även ha möjlighet att erhålla både konsultarvoden och royalty. Denna försäljning kommer att ta oss ett stort steg närmare ett positivt kassaflöde, vilket är vår viktigaste milstolpe för närvarande. Trots att vi har tvingats göra stora besparingar under året har vi lyckats öka vår nettoomsättning och därmed stärka vår finansiella ställning.

För de som inte är insatta är det lätt att tro att S2Medical kommer bli ett ”vanligt” konsultbolag med möjligheter till royaltyintäkter efter att vi inte längre äger Epiprotect-teknologin, men så är verkligen inte fallet. S2Medical har en mängd banbrytande innovationer inom både bekämpning av multiresistenta bakterier och sårhäkning. Innovationer som vi avser att kommersialisera så fort som möjligt i enlighet med vår strategi för att nå kassaflödespositivitet.

Som tidigare kommunicerats ser vi vårt system för undertrycksbehandling, ivaQ samt vår AMP-teknologi som de starkast lysande stjärnorna i vår portfölj. Vårt samarbete med ABENA utgör en fantastisk språngbräda för att snabbt etablera försäljningen av våra produkter, vilket öppnar för betydande tillväxtpotentialer genom detta partnerskap. Gällande exempelvis ivaQ-systemet är det redan CE-märkt och redo för att släppas ut på marknaden.

Det är dock inom området för vår teknologi för bekämpning av multiresistenta bakterier som jag ser det största långsiktiga värdet för bolaget. Decennier av forskning och investeringar på långt över 100 miljoner SEK har lagts på denna teknologi, som nu ägs av oss och som står i centrum för vår vision att omdefiniera behandlingen och förebyggandet av multiresistenta bakterier. Genom HeAliX-projektet har vår forskning, under året, levererat imponerande resultat mot en rad multiresistenta bakterier, inklusive de ESKAPEpatogener som WHO identifierar som ett globalt hot. Admercin-peptiden, som vi kallar den, har utmärkt sig som en exceptionellt potent kandidat mot dessa utmanande bakterier, vilket understryker vår teknologis potential att adressera några av vår tids mest akuta medicinska utmaningar. Vi är övertygade om att denna teknologi inte bara kommer att rädda liv utan även skapa långsiktiga värden för våra aktieägare genom att visa på de omfattande fördelarna med sann innovation och bidrag till samhällsnyttan.

Att utveckla och kommersialisera medicinska innovationer är oftast kostsamt så för att minska behovet av att tillföra nytt kapital ser vi stora möjligheter att börja verka inom området cosmeceuticals som angränsar till medicinska applikationer men med kortare kommersialiseringsvägar. Denna satsning skall inte ses som avvikande från bolagets huvudmålsättning som är och alltid har varit att innovera inom medicinsk teknologi, utan snarare ett sätt att snabbare skapa intäkter från de investeringar som vi redan gjort inom detta område.

På samma sätt som vi sedan starten av S2Medical har förändrat och förbättrat standardbehandlingen för brännskador och svårläkta sår globalt, ser jag och mitt team fram emot att arbeta vidare med de teknologier som vi har, i syfte att skapa nya strategier för att förbättra situationen för patienter med svårläkta sår.

PETTER SIVLÉR,
CEO

SÄLJ & MARKNADSFÖRING



Samarbete med Abena

Under perioden inledde Bolaget en dialog med det globala hälso och sjukvårdsföretaget Abena i syfte att undersöka möjligheten till ett affärssamarbete.



Distributionsavtal med Förenade Arabemiraten, Iran och Turkiet

Under perioden tecknade Bolaget exklusiva distributionsavtal för den emiratiska, iranska och turkiska marknaden. Avtalen innebär förpliktelser till beställningar om totalt ca 43,3 MSEK för att distributörerna skall få behålla distributionsavtalen.



Vunnen upphandling i Saudiarabien

I slutet av perioden meddelade Bolaget att en väsentlig upphandling i Saudiarabien har vunnits. Upphandlingen förväntas vara värd min 7,5 MSEK baserat på behovet från ett enda sjukhus. Samtliga statliga sjukhus kan efter slutgiltigt besked om upphandlingen beställa Epiprotect.



Vunnen upphandling i Förenade Arabemiraten

I början av året vann Bolaget genom sin distributör en upphandling i Förenade Arabemiraten värd ca 3,4 MSEK.



Flera vunna upphandlingar i Sverige

Bolaget har under perioden vunnit upphandlingar i Region Halland, Västra Götalandsregionen samt Region Kalmar Län för produkter inom sårläkningskategorin

FORSKNING & UTVECKLING



Positivt utfall när S2Medicals antibakteriella peptider testades mot de multiresistenta bakterier som WHO definierat som ett globalt hälsohot

I början av perioden meddelade Bolaget att positiva resultat fåtts i ett forskningsprojekt knutet till Bolagets AMP-teknologi. Resultaten innebär att Bolagets teknologi kunde visas effektiv i bekämpning av bakterier som ingår i WHO:s lista över riskpatogener (ESKAPE-listan).

TILLVERKNING



Produktionsavtal med AHI i Saudiarabien

Bolaget teckade under året ett avtal med Arabian House for Industries för deltillverkning av Epiprotect i Saudiarabien. Tillverkningen omfattar ett slutligt tillverkningssteg och görs i syfte att stimulera en ökad användning av Epiprotect i landet.

VERKSAMHETS BESKRIVNING

PRODUKTOMRÅDEN

S2Medical har produkter inom hela sår-läkningsprocessen från debridering och granulering till re-epitelisering. Det vill säga, produkter för den inledande fasen av ett sårs läkningsprocess till slutet, då såret är fullständigt läkt.

Debridering

Inom produktområdet debridering har Bolaget produkter som används vid kirurgisk rengöring av samt borttagande av död vävnad för att underlätta läkning. Produkter i S2Medicals portfölj inom debridering är:

- INSTAQRETT®, ett sterilt mekaniskt debrideringsverktyg för engångsbruk som möjliggör snabb och kostnadseffektiv sårdebridering. Produkten är ett bra verktyg för kirurgisk rengöring och borttagande av död vävnad för att underlätta läkning. Varumärket Instaqrett är designat av S2Medical men produkten produceras av Bastos Viegas¹ i Portugal under S2Medicals varumärke.
- EPIPROTECT® Safestop®, som stillar blödningar i vävnader utan användning av läkemedel. Produkten kan användas vid hudtransplantationer, borttagning av det yttre lagret av död vävnad samt i de flesta fall av kapillära blödningar. Safestop fungerar även som ett substitut när adrenalinbehandlade gasbindor inte är att föredra.²

¹ Företagets hemsida: bastosviegas.com.

² Produkten såldes under 2024 till Abena AB

Granulering

Inom produktområdet granulering erbjuder Bolaget produkter för uppbyggnad av en blodkärlsrik vävnad. S2Medical avser även att inom granulering erbjuda produkten ivaQ®, produkten CE-märktes under 2021. IvaQ är världens minsta och tysta sårbehandling med undertryck (Negative Pressure Wound Therapy, NPWT). Produkten kan användas helt utan kanister eller absorberande förband. NPWT-enheten är utrustad med en patenterad slang som absorberar vätska vilket möjliggör att patienter med starkt vätskande sår får uppleva friheten av en liten, smidig och portabel enhet. Dessa egenskaper är vad som utmärker ivaQ gentemot konkurrenter då konkurrerande produkter vanligtvis är stora, högljuda och relativt klumpiga för patienter att bära med sig.

Re-epitelisering

Inom produktområdet re-epitelisering erbjuder S2Medical produkter för återställandet av epitel, det vill säga produkter som främjar tillväxt av en typ av vävnad som täcker kroppens ytor, över ett område som brännskadats eller är ett sår.

- EPIPROTECT®. Epiprotect baseras på Bolagets egenutvecklade och cellulosebaserade material eiratex, som har egenskapen att likna mänsklig hud. Epiprotect har i studier och genom behandling av tusentals patienter i åldrarna 0 – 92 år påvisat betydande fördelar jämfört

med standardbehandling såsom enkel användning, smärtlindring och förkortad läkningstid. Cirka 90 procent av svårläkta sår som behandlas med Epiprotect läker.³ Epiprotect är sedan 2021 standardbehandling på flera sjukhus i Mellanöstern för både diabetiska fotsår (Diabetic Foot Ulcers, DFU) och brännskador.⁴

I juni 2021 uppgraderades Epiprotects CE-märkning till klass 2b som i sin tur medför att Epiprotect får användas vid behandling av fler och mer avancerade typer av sår. Det innebär även att Epiprotect får marknadsföras med påståenden som att mikromiljön och sår-läkningsförmågan förbättras.

AMP-teknologin baserad på antimikrobiella peptider har en potential att användas under sårets samtliga faser. Molekylen har i in vitro- och in vivo-studier visats vara effektiv för behandling av infektioner med flera olika typer av bakterier, bland annat multiresistenta Stafylococker.

Övrigt

S2Medical har även i sin portfölj produkten NoSmell för lukt-borttagning vilken är upphandlad i flera olika svenska sjukvårdsregioner. Nedan presenteras Bolagets produkter inom de olika produktområdena och en tidslinje innehållandes tidigare samt kommande lanseringsdatum av produkterna.

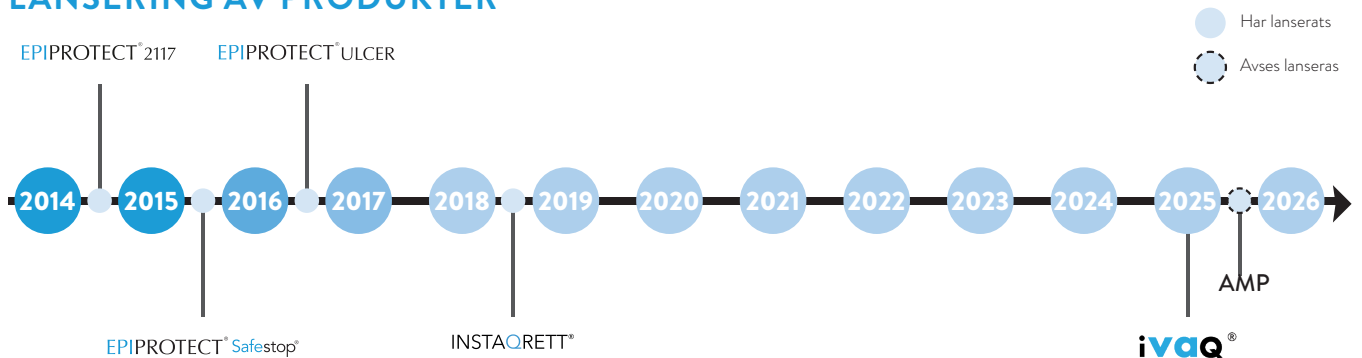
Antimikrobiella peptider

3 Giancarlo delli Santi, Alessandro Borgognone, The use of Epiprotect®, an advanced wound dressing, to heal pediatric patients with burn: a pilot study, 2019-05-14.


4 Produkten såldes under 2024 till Abena AB



LANSERING AV PRODUKTER




HUR EIPROTECT® FUNGERAR



<>eiratex®



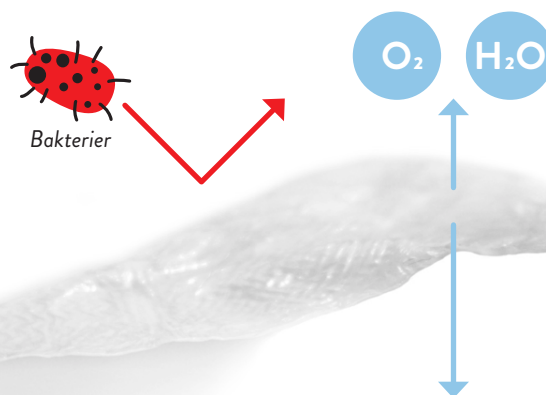
eiratex® delar människohudens nanostruktur men är ett biosyntetiskt epitel som inte härrör från djur eller mänsklig vävnad.



Mänsklig hud

Bilden till vänster ovan visar en bild på mänsklig hud.
Bilden till höger ovan visar människohudens nanostruktur.

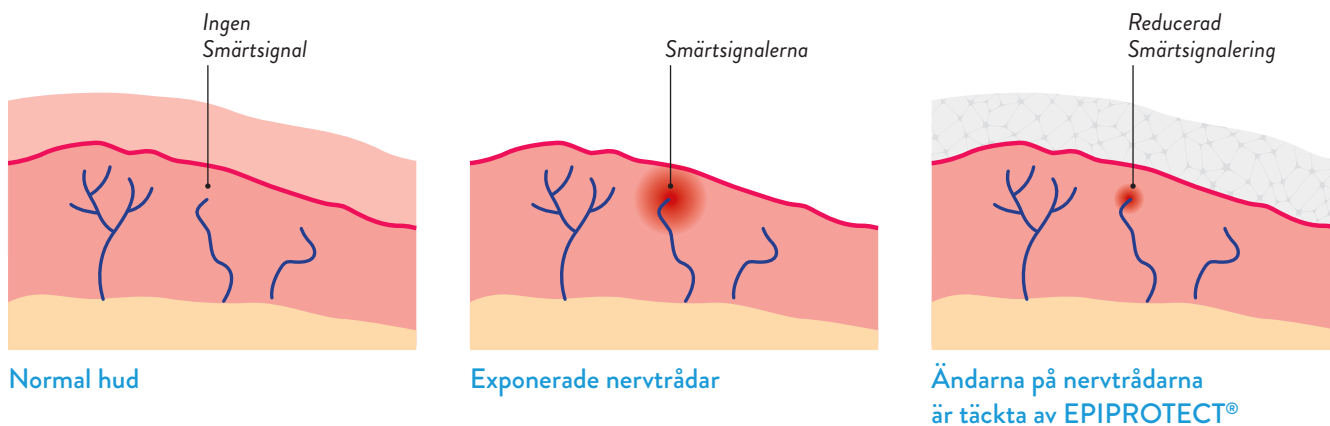
EIPROTECT® med dess eiratex®-membran har en nanostruktur liknande kollagen, vilket ger produkten en extremt hög biokompatibilitet och full funktionalitet som ett cellfritt biosyntetiskt epitel. Nanostorleken på nätverket av fibrer i EIPROTECT® stoppar även bakterier från att nå såret.



Membranet är gasgenomsläppligt samtidigt som det buffrar fukt, vilket möjliggör en perfekt miljö och de rätta förutsättningarna under hela sårhelingsprocessen.

Enastående smärtreduktion

Att vara kraftigt bränd är både smärtsamt och traumatiserande. En av de viktigaste egenskaperna hos EIPROTECT® är därför den smärtreducerande effekten, särskilt vid behandling av barn. EIPROTECT® kan genom sin formbarhet anpassa sig efter sårets topografi och säkerställa att alla fria nervändar kommer att täckas, vilket ger en omedelbar smärtlindring. EIPROTECT®-behandlade patienter känner därför sällan ett behov av smärtstillande läkemedel.



Normal hud

Exponerade nervtrådar

Ändarna på nervtrådarna är täckta av EIPROTECT®

HUR ANTIMIKROBIELLA PEPTIDER FUNGERAR

Antimikrobiella peptider (AMP) är en revolutionerande klass av läkemedel som utvecklats för att bekämpa ökningen av antibiotikaresistens, vilket är ett växande globalt hot mot folkhälsan. AMP är små, naturligt förekommande proteiner som finns i en mängd olika organismer, från människor till växter, och fungerar som en del av kroppens första försvarslinje mot infektioner. De har förmågan att snabbt döda ett brett spektrum av bakterier, inklusive många som är resistenta mot traditionella antibiotika.

S2Medical har sedan ett decennium jobbat med forskning inom detta område och ingår, som tidigare meddelats, i ett forskningssamarbete (HEALiX) som bland annat fokuserar på utveckling av nya sårbehandlingar där denna vetenskap ingår. Under 2020 förvärvade S2Medical en teknologi för en specifik typ av AMP som utvecklas i Bolaget under projektnamnet Admercin.

Admercin som alltså är ett exempel på en AMP-baserad teknologi, har utvecklats för att bekämpa just dessa resistenta bakterier. En av de största fördelarna med Admercin är dess förmåga att effektivt behandla infektioner utan att bidra till ytterligare antibiotikaresistens. Detta är särskilt viktigt i ljuset av den växande krisen med antimikrobiell resistens (AMR), där traditionella antibiotika blir allt mindre effektiva.

AMPs arbetar genom att störa bakteriecellens membran, vilket leder till snabb cellnedbrytning och död. Denna mekanism skiljer sig från hur många antibiotika fungerar, vilket bidrar till att minska risken för att bakterier utvecklar resistens mot AMPs. Dessutom har Admercin visat sig kunna förstärka effekten av befintliga antibiotika upp till tusen gånger, vilket gör det möjligt att återanvända äldre antibiotika som tidigare ansågs vara ineffektiva.

En annan betydande fördel med Admercin är dess flexibilitet i klinisk användning. Det kan integreras i medicinska enheter, såsom suturer och implantat, för att förhindra infektioner på operationsställen, vilket är av stort värde inom sjukvården.

Admercin kan också användas som en förebyggande behandling, vilket minskar risken för infektioner i sårbara patientgrupper.

Sammantaget erbjuder antimikrobiella peptider som Admercin ett lovande nytt verktyg i kampen mot antibiotikaresistenta infektioner. Genom att kombinera kraftfull effektivitet med en lägre risk för resistensutveckling, kan AMP-baserade behandlingar spela en avgörande roll i framtida strategier för infektionssjukdomar.

AMP inom kosmetiska applikationer

Antimikrobiella peptider (AMP) utgör potentiellt sett en spännande innovation även inom kosmetikaindustrin, särskilt för produkter som syftar till att förbättra hudens utseende och hantera kosmetiska problem som exempelvis liknar acne. Effekten av AMP kan hjälpa huden genom att skapa en mer balanserad hudmiljö, vilket kan bidra till en klarare och mer enhetlig hudton. Deras förmåga att påverka hudens yta på detta sätt gör dem till ett utmärkt val för produkter som vill minska synligheten av oönskade hudtillstånd utan att nödvändigtvis klassificeras som läkemedel med allt vad det innebär kopplat till exempelvis regulatoriskt arbete.

Dessa peptider kan integreras i allt från ansiktskrämer till serum och masker, där de inte bara förbättrar hudens utseende utan också dess känsla och allmänna hälsa.

Ekonomiskt sett innebär användningen av AMP i kosmetiska produkter lägre utvecklings- och godkännandekostnader jämfört med läkemedel, vilket gör det till en attraktiv väg för snabb kommersialisering av nya, innovativa produkter på marknaden. Denna snabbhet är kritisk i en bransch där trendkänslighet och produktinnovation spelar en stor roll för framgång.

Sammantaget erbjuder AMP-baserade kosmetiska produkter en unik möjlighet att kombinera vetenskap och skönhet på ett sätt som är både kostnadseffektivt och tilltalande för konsumenter, vilket gör dem till ett attraktivt alternativ för framtida hudvårdsinnovationer.



AFFÄRSIDÉ

S2Medicals affärsidé är att erbjuda effektiva och lättillgängliga medicintekniska produkter och andra lösningar för såråkningsmarknaden samt att utveckla Bolagets AMP-teknologi till kompletterande medicintekniska produkter samt läkemedel. S2Medicals produkter avser att dels optimera såråkningsförmågan hos människor, dels skapa kostnadseffektiviseringar för sjukvården. Genom att helt fokusera på att läka såren snarare än att vårda dem kan marknaden erbjudas produkter och tjänster med en hög konkurrenskraft som kan ge betydande marknadsfördelar under lång tid.

MÅL OCH VISION

S2Medicals mål är att genom dedikerat arbete inkludera produkter i upphandlingar globalt för att öka försäljningsvolymen under de kommande åren.

Visionen är att bli marknadsledande inom såråkning för brännskador och kroniska sår och därigenom höja patienternas livskvalitet samt minimera kostnaderna för samhället och sjukvården.

För att uppnå mål och vision skall S2Medical kontinuerligt förstärka sin position på marknaden genom en löpande kontakt med ledande läkare inom branschen för att göra Koncernens produkter till standardbehandling globalt. Nedan presenteras ”Roadmap 2026”, vilken illustrerar S2Medicals mål och vision fram till och med år 2026.

STRATEGI

S2Medicals strategi bygger på att finna en eller flera strategiska samarbetspartners med befintliga säljkanaler som tillsammans med Bolagets experter kan förändra synen på kroniska sår vilket bör ge S2Medical betydande marknadsfördelar tack vare den unika produktportföljen. För att åstadkomma detta fokuserar Bolaget på att informera och utbilda läkare, sjuksköterskor samt kirurger både generellt inom best practice för såråkning men även specifikt hur Bolagets produkter kan användas för att lösa problemet med svåråknade sår. Bolagets erfarenhet är att försäljning av medicinteknik oftast sker genom upphandlingar vilka hanteras i 2–3 års cykler. Detta innebär att det är mycket viktigt att informera i bred utsträckning om S2Medical och skapa en efterfrågan för Bolagets produkter.

ROADMAP 2026



2024


- Inleda samarbetet med Abena för att maximera royaltyintäkterna från Epiprotect
- Utveckla kosmetisk produkt baserad på AMP-teknologin

2025

- Lansering av en kosmetisk produkt baserad på AMP-teknologin, färdigutveckling av iVAQ

2026

- Teknologiförsäljning/
kommersialisering av iVAQ



FÖRVALTNINGSBERÄTTELSE

Styrelsen och verkställande direktören för S2Medical AB (publ), org. nr. 556934-8344, framlägger härmed årsredovisning och koncernredovisning avseende räkenskapsåret 1/1–31/12 2023.

S2Medical AB (publ) registrerades i juni 2013 och bedriver sedan dess tillverkning, marknadsföring och försäljning av produkter för sårvård mm. samt bedriver viss forskning inom området. Koncernen består utöver det rörelsedrivande moderbolaget S2Medical AB av dotterbolagen Instagraft AB samt Curenc AB.

S2Medical har sitt säte i Linköping.

STYRELSE

Fredrik Skog (Ordförande)

Miles Wright (Ledamot)

Chadi Asaad (Ledamot)

Patrick Sheehan (Ledamot)

Mårten Skog (Ledamot)

ORGANISATION

Petter Sivlér (CEO)

Mårten Skog (COO)

VÄSENTLIGA HÄNDELSE UNDER RÄKENSKAPSÅRET

Sälj och marknadsföring

Bolaget vann under perioden 3 svenska upphandlingar inom kategorin sår- och läkningsartiklar, 1 upphandling i Förenade Arabemiraten värd ca 3,4 MSEK, 1 upphandling i Saudiarabien värd ca 7,5 MSEK samt tecknade under året 3 nya distributionsavtal vilket bland annat resulterade i en rekordorder värd ca 2 MSEK.

Bolaget meddelade i slutet av perioden att det för en dialog med det globala hälso- och sjukvårdsföretaget Abena och att förhoppningen är att inleda ett samarbete, exempelvis inom sälj och marknadsföring av Epiprotect-teknologin. Dialogen resulterade efter periodens utgång i att ett avtal om bland annat förvärv av Bolagets ovan nämnda teknologi.

Forskning och utveckling

I början av perioden meddelade Bolaget att positiva resultat fått i ett forskningsprojekt knutet till Bolagets AMP-teknologi. Resultaten innebär att Bolagets teknologi kunde visas effektiv i bekämpning av bakterier som ingår i WHO:s lista över riskpatogener (ESKAPE-listan).

Företagsrekonstruktion

S2Medical ansökte den 8e september 2023 om företagsrekonstruktion vilket sedermera beviljas av Linköpings Tingsrätt den 26e september samma år. Rekonstruktionstiden förlängdes sedan vid upprepade tillfällen och avslutades framgångsrikt den 23 april 2024.

Under året genomfördes omfattande kostnadsbesparande åtgärder vilken innefattade:

- Uppsägning av vissa hyresavtal
- Fokusering mot kärnverksamhet
- Reducering av ersättning till ledande befattningshavare
- Reducerad användning av konsulter

Efter att ha förankrat rekonstruktionplanen hos en bred majoritet av borgenärerna ansökte Bolaget om planförhandling vilket beviljades av Linköpings Tingsrätt den 19e februari 2024. Under planförhandlingen röstade samtliga deltagande borgenärer till förmån för framlagt förslag vilket gav borgenärerna tre olika alternativ till skuldreglering:

1. Kontant ackordlikvid om 35 % på fordran genom kontant betalning.
2. Ingen nedskrivning av fordran och betalning i B-aktier med teckningskurs 0.1 SEK/B-aktie.
3. Kontant ackordlikvid om 35 % på 98.5% av fordran genom kontant betalning samt resterande 1.5 % av fordran genom teckning av B-aktier med samma villkor som ovan.

Det preliminära utfallet i skuldregleringen, som delgavs marknaden den 17e april 2024, visade att Bolaget skall emittera 12 672 318 B-aktier genom kvittningsemission samt utbetala en likvid om 3 859 883 SEK exklusive moms för att bli fritt från alla de skulder och lån som orsakat Bolagets obestånd. Kvittningsemissionen väntas ge en utspädningseffekt om ca 4,4 %.

Årsredovisningen utgör också kontrollbalansräkning

Som en följd av de faktorer som föranlett att Bolaget försatts i rekonstruktion har också Bolaget hamnat i en kapitalbristsituation, då Bolagets egna kapital understiger det registrerade aktiekapitalet. Av den anledningen har styrelsen valt att låta moderbolagets balansräkning i Årsredovisningen också utgöra Kontrollbalansräkning.

Övrigt

Bolaget tecknade under året ett tillverkningsavtal med Arabian House for Industries som kommer att utföra ett tillverkningssteg i egen fabrik i Saudiarabien. Syftet med samarbetet är att stimulera möjligheten till en snabbare försäljningstillväxt i landet.

VÄSENTLIGA HÄNDELSER EFTER ÅRETS UTGÅNG

I början av perioden meddelade Bolaget att det slutgiltiga beskedet i Saudiarabiens NUPCO-upphandling blev positivt då organisationen upphandlade Epiprotect till en ännu inte specificerad volym.

I Januari meddelade även Malaysiska myndigheter att Epiprotect blivit godkänd för försäljning. Godkännandet är giltigt fram till 2029.

S2Medical AB (publ) ingick i början av 2024 ett avtal med ABENA, vilket bland annat möjliggör en positiv avslutning av rekonstruktionsprocessen

S2Medical AB (publ) tecknade i början av 2024 exklusiva distributionsavtal med Option One Enterprise för den Filipinska marknaden samt med Mad Workers LLC för den georgiska marknaden.

S2Medical AB (publ) vann i mars 2024, positioner i upphandling för sårläkningsprodukter i Region Stockholm. Upphandlingen kommer att börja gälla 1/9 2024.

Bolagets rekonstruktionsplan antas vid plansammanträdet som äger rum i mars 2024 vilket möjliggör en reglering av Bolagets skulder samt innebär att en ny era inleds för S2Medical AB (publ).

RESULTATUTVECKLING UNDER ÅRET

Omsättningen uppgick för helåret till 7,0 (4,7) MSEK. Ökningen är hänförlig till att satsningar inom sälj och marknadsföring börjat ge resultat under året.

Koncernens rörelseresultat för helåret uppgick till -15,3 (-27,7) MSEK. Resultatet för helåret påverkas jämfört med föregående år positivt av en kombination av minskade kostnader och ökade intäkter. Medelantalet anställda har minskat till 17 (20) jämfört med föregående år, vilket har bidragit till minskade personalkostnader. Övriga externa kostnader har minskat, bland annat till följd av en minskad personalstyrka och en minskad verksamhet generellt

Kassaflöden och finansiell ställning

Kassaflödet från den löpande verksamheten uppgick för 2023 till -16,5 (-25,8) MSEK. Kassaflödet från investeringsverksamheten uppgick till +15,5 (-1,8) MSEK.

Kassaflödet från finansieringsverksamheten uppgick under året till +15,5 (+21,8) MSEK. Totala kassaflödet uppgick under 2023 till -2,2 (-5,8) miljoner SEK. Kassaflödet från den löpande verksamheten förbättrades jämfört med föregående år men påverkas negativt av höga ränteutgifter. Kassaflödet stärktes även genom en nyemission som genomfördes under året.

Koncernens likvida medel uppgick per balansdagen till 3,7 MSEK jämfört med 9,5 MSEK vid årets ingång. Eget kapital uppgick till 1,7 MSEK, jämfört med 7,1 MSEK vid årets ingång. Soliditeten uppgick vid periodens slut till 8 procent.

RISKER OCH OSÄKERHETSFAKTORER

S2Medical AB utsätts för olika typer av risker i sin verksamhet. Dessa kan generellt delas in i marknadsrelaterade risker, verksamhetsrelaterade risker samt finansiella risker.

Marknadsrelaterade risker

Kundernas villighet att köpa varor och tjänster påverkas bland annat av det allmänna ekonomiska läget, viljan att pröva nya metoder samt deras förmåga att öka effektiviteten. Vidare kan det krävas myndighetsgodkännanden för att kunna sälja produkterna.

Verksamhetsrelaterade risker

Misslyckanden i FoU-projekt till följd av utebliven effekt, felaktiga metodval eller antaganden, produktionsstörningar, förseningar i leveranser och lanseringar samt missbedömningar av efterfrågan och tillväxttakten, patentintrång samt ej beviljade patentansökningar. I Koncernen fanns under året endast 17 personer anställda och om en eller flera av dessa lämnar S2Medical skulle det kunna ha en negativ inverkan på dess verksamhet, resultat och finansiella ställning. För att motverka detta utges bl.a. teckningsoptioner till de anställda. Dessutom arbetar bolaget med ett nätverk av uppdragstagare med verifierad kompetens i olika frågor.

Finansiella risker

Bolaget har ett negativt operativt kassaflöde och kan komma att vara i behov av kapital för att kunna följa befintlig affärsplan. Bolagets finansiering sker långsiktigt och med respekt för aktieägarnas önskan att se en stadig värdetillväxt. Det kan inte tas för givet att bolaget om behov uppstår kan anskaffa nödvändigt kapital. Om nödvändigt kapital inte kan tillföras kan det få negativa konsekvenser för Bolagets verksamhet vilket i värsta fall kan leda till konkurs. Om Bolaget av något skäl inte kan fortsätta att driva verksamheten kan det påverka Bolagets möjligheter att realisera tillgångarnas redovisade värden, speciellt relaterat till balanserade utgifter för utvecklingsarbeten och patent, vilka är baserade på och beroende av förutsättningar för fortsatt drift. Bolagets bedömning är att verksamheten kan anpassas och att den nuvarande finansiella situationen är tillräcklig för den


kommande 12-månadersperioden. En investering i S2Medical är en risk, men också en möjlighet till god avkastning

AKTIEN OCH ÄGARE

Aktien är listad på Nasdaq First North Growth Market, Stockholm, sedan november 2018 och handel sker med kortnamn S2M. Vator Securities AB är bolagets Certified Adviser. Ytterligare information om aktien finns att tillgå på www.s2m.se.

FINANSIELL KALENDER

Delårsrapport Q1, 2024	2024-05-17
Årsstämma 2024	2024-06-07
Delårsrapport Q2, 2024	2024-08-23
Delårsrapport Q3, 2024	2024-11-15
Bokslutskommuniké 2024	2025-02-21



AKTIEÄGARE OCH NYCKELTAL

AKTIEÄGARE

Nedan listas de 10 största ägarna per 2023-12-31.

Namn	Antal A-aktier	Antal B aktier	Kapital %	Röster %
Nordnet livförsäkring		21 901 428	7,95	6,28
Avanza Pension		13 488 561	4,90	3,87
Johan Grevelius		10 079 101	3,66	2,89
SivlerSkog Group AB	7 500 000	2 530 667	3,64	22,24
Nordnet Pensionsförsäkring		5 230 773	1,90	1,50
Robert Dahlgren		5 000 000	1,82	1,43
Gryningskust Förvaltning AB		4 612 363	1,67	1,32
Gunther Wikberg Holding AB		4 000 100	1,45	1,15
Jonatan Auglin		4 000 000	1,45	1,15
Boban Lalic		4 000 000	1,45	1,15
Övriga	625 000	192 483 652	70,11	57,02
Totalt	8 125 000	267 326 645	100	100

FLERÅRSÖVERSIKT

Koncernen		2023	2022	2021
Nettoomsättning	tkr	7 000	4 670	7 700
Resultat före skatt	tkr	-22 707	-29 456	-20 079
Balansomslutning	tkr	21 407	25 294	29 676
Antal anställda	st	17	20	17
Soliditet	%	8	28	49
Avkastning på totalt kapital	%	neg	neg	neg
Avkastning på eget kapital	%	neg	neg	neg
Resultat/aktie	kr	-0,08	-0,90	-1,33

Nyckeltalsdefinitioner framgår under Redovisning- och värderingsprinciper, not 1

AKTIEÄGARE OCH NYCKELTAL

Moderbolaget		2023	2022	2021	2020	2019
Nettoomsättning	tkr	6 971	4 670	7 700	25 616	3 098
Resultat före skatt	tkr	-22 249	-29 057	19 851	-15 009	-18 436
Balansomslutning	tkr	22 395	25 599	29 561	41 243	30 711
Antal anställda	st	17	20	17	15	12
Soliditet	%	11	29	50	79	82
Avkastning på totalt kapital	%	neg	neg	neg	neg	neg
Avkastning på eget kapital	%	neg	neg	neg	neg	neg
Antal aktier vid periodens slut	st	275 451 645	32 491 669	15 052 083	14 785 417	11 295 000
Genomsnittligt antal aktier	st	121 479 988	23 771 876	14 829 861	11 731 302	11 295 000
Resultat/aktie	kr	-0,08	-0,90	-1,32	-1,02	-1,63

FÖRÄNDRING AV EGET KAPITAL

Koncernen	Aktiekapital	Övrigt tillskjutet kapital	Balanserade vinstmedel ink. årets resultat	Summa Eget kapital
Belopp per 2023-01-01	1 903 213	104 377 132	-99 211 166	7 069 179
Nyemissioner	14 231 489	10 064 509	-	24 295 998
Emissionskostnader	-	-4 703 763	-	-4 703 763
Avsättning	-	-	-22 707 457	-22 707 457
Kvittningsemission	-	-	-2 295 999	-2 295 999
Belopp per 2023-12-31	16 134 702	109 797 622	-124 274 367	1 657 958

Moderbolaget	Aktiekapital	Fond för utvecklingsutgifter	Överkursfond	Balanserat resultat	Årets resultat	Summa Eget kapital
Belopp per 2023-01-01	1 903 214	10 240 597	104 434 876	-80 032 485	-29 056 882	7 489 319
Nyemissioner	14 231 489	-	10 064 509	-	-	24 295 998
Emissionskostnader	-	-	-4 703 763	-	-	-4 703 763
Avsättning	-	146 060	-	-146 060	-	0
Kvittningsemission	-	-	-	-2 295 999	-	-2 295 999
Disp. Enligt beslut på årsstämma	-	-	-	-29 056 882	29 056 882	0
Årets resultat	-	-	-	-	-22 248 800	-22 248 800
Belopp per 2023-12-31	16 134 703	10 386 657	109 795 622	-111 531 426	-22 248 800	2 536 755

Styrelsen och verkställande direktören föreslår, att Överkursfond
 Ansamlad förlust
 Årets resultat
-23 984 604

disponeras sålunda, att balanseras i ny räkning
-22 248 800
-23 984 604

KONCERNENS RESULTATRÄKNING

FÖR TIDEN 1/1–31/12

	Not	2023	2022
Nettoomsättning		6 971 346	4 670 202
Förändring av lagervaror under tillverkning och färdiga varor		-573 468	1 605 281
Aktiverat arbete för egen räkning		752 174	1 489 297
Övriga rörelseintäkter		1 301 159	1 166 260
		8 451 211	8 931 040
Rörelsens kostnader			
Råvaror och förnödenheter		-2 113 051	-2 599 732
Övriga externa kostnader	Not 3	-8 456 259	-13 133 275
Personalkostnader	Not 4	-10 684 582	-18 410 628
Avskrivningar och nedskrivningar av materiella och immateriella anläggningstillgångar	Not 5	-1 734 379	-1 917 405
Övriga rörelsekostnader		-726 806	-558 598
		-23 715 077	-36 619 638
Rörelseresultat		-15 263 866	-27 688 598
Resultat från finansiella poster			
Övriga ränteintäkter och liknande resultatposter		361	0
Räntekostnader och liknande resultatposter		-7 443 952	-1 767 804
		-7 443 591	-1 767 804
Resultat före skatt		-22 707 457	-29 456 402
Skatt på årets resultat		0	0
Årets resultat		-22 707 457	-29 456 402
Hänförligt till moderbolagets aktieägare		-22 707 457	-29 456 402

KONCERNENS BALANSRÄKNING

PER DEN 31/12

TILLGÅNGAR	Not	2023	2022
Anläggningstillgångar			
Immateriella anläggningstillgångar			
Balanserade utgifter för utvecklingsarbeten	Not 6	10 386 657	10 240 597
Patent	Not 7	702 730	611 610
Goodwill	Not 8	945 332	1 323 464
		12 034 719	12 175 671
Materiella anläggningstillgångar			
Maskiner och andra tekniska anläggningar	Not 9	393 396	575 926
Inventarier, verktyg och installationer	Not 10	354 523	610 464
		747 919	1 186 390
Summa anläggningstillgångar		12 782 638	13 362 061
Omsättningstillgångar			
Varulager m.m.			
Råvaror och förnödenheter		592 401	924 137
Varor under tillverkning		2 826 448	3 372 882
Färdiga varor och handelsvaror		680 862	922 594
Förskott till leverantörer		1 062 325	1 171 281
		5 162 036	6 390 894
Kortfristiga fordringar			
Kundfordringar		1 442 807	1 216 615
Aktuella skattefordringar		0	0
Övriga fordringar		375 411	413 086
Förutbetalda kostnader och upplupna intäkter		127 489	189 267
		1 945 707	1 818 968
Kassa och bank	Not 15	1 517 028	3 722 912
Summa omsättningstillgångar		8 624 771	11 932 074
SUMMA TILLGÅNGAR		21 407 409	25 294 135

KONCERNENS BALANSRÄKNING FORTS.

PER DEN 31/12

Eget kapital och skulder	Not	2023	2022
Eget kapital	Not 12		
Aktiekapital		16 134 703	1 903 214
Övrigt tillskjutet kapital		120 184 279	104 436 876
Annat eget kapital inklusive årets resultat		-134 661 024	-99 270 911
Summa eget kapital		1 657 958	7 069 179
Långfristiga skulder			
Skulder till kreditinstitut	Not 13	0	0
Summa långfristiga skulder		0	0
Kortfristiga skulder			
Skulder till kreditinstitut	Not 13	0	0
Förskott från kunder		2 167 068	231 496
Leverantörsskulder		3 471 631	1 772 450
Aktuella skatteskulder		80 849	121 965
Övriga skulder		11 141 408	13 426 492
Upplupna kostnader och förutbetalda intäkter	Not 14	2 888 494	2 672 553
Summa kortfristiga skulder		19 749 450	18 224 956
SUMMA EGET KAPITAL OCH SKULDER		21 407 408	25 294 135

KONCERNENS KASSAFLÖDESANALYS

FÖR TIDEN 1/1–31/12

	Not	2023	2022
DEN LÖPANDE VERKSAMHETEN			
Rörelseresultat		-15 263 866	-27 688 598
Avskrivningar	Not 5	1 734 379	1 917 405
Erlagd ränta		-7 443 952	-1 767 804
Betald skatt		-41 116	-48 847
Justeringar för poster som inte ingår i kassaflödet		255	-102 277
Kassaflöde från den löpande verksamheten före förändring av rörelsekapital		1 228 964	-27 690 121
Kassaflöde från förändring av rörelsekapitalet			
Förändring av varulager		1 228 964	-1 767 398
Förändring av kortfristiga fordringar		-126 739	340 168
Förändring av kortfristiga skulder		3 392 191	888 389
Kassaflöde från den löpande verksamheten		-16 519 884	-28 228 962
INVESTERINGSVERKSAMHETEN			
Förvärv av immateriella anläggningstillgångar	Not 6, 7	-1 154 956	-1 789 297
Förvärv av materiella anläggningstillgångar	Not 9, 10	0	-109 906
Försäljning av materiella anläggningstillgångar	Not 9, 10	0	137 611
Kassaflöde från investeringsverksamheten		15 469 656	-1 761 592
FINANSIERINGSVERKSAMHETEN			
Upptagna lån		9 052 234	2 500 000
Amortering av lån		-10 878 814	-207 692
Teckningsoptioner		0	5 660 565
Nyemission		21 999 999	16 851 513
Emissionskostnader		-4 703 763	-667 565
Kassaflöde från finansieringsverksamheten		15 469 656	24 136 821
Årets kassaflöde		-2 205 184	-5 756 040
Likvida medel vid årets början		3 722 212	9 478 952
Likvida medel vid årets slut	Not 15	1 517 028	3 722 912

MODERBOLAGETS RESULTATRÄKNING

FÖR TIDEN 1/1–31/12

	Not	2023	2022
Nettoomsättning		6 971 346	4 670 202
Förändring av lagervaror under tillverkning och färdiga varor		-573 468	1 605 281
Aktiverat arbete för egen räkning		752 174	1 489 297
Övriga rörelseintäkter		1 301 159	1 166 260
		8 451 211	8 931 040
Rörelsens kostnader			
Råvaror och förnödenheter		-2 113 051	-2 599 732
Övriga externa kostnader	Not 3	-8 382 938	-13 126 986
Personalkostnader	Not 4	-10 684 582	-18 410 628
Avskrivningar och nedskrivningar av materiella och immateriella anläggningstillgångar	Not 5	-1 349 414	-1 524 285
Övriga rörelsekostnader		-726 806	-558 598
		-23 256 791	-36 220 229
Rörelseresultat		-14 805 580	-27 289 189
Resultat från finansiella poster			
Övriga ränteintäkter och liknande resultatposter		361	0
Räntekostnader och liknande resultatposter		-7 443 581	-1 767 693
		-7 443 220	-1 767 693
Resultat före skatt		-22 248 800	-29 056 882
Skatt på årets resultat		0	0
Årets resultat		-22 248 800	-29 056 882

MODERBOLAGETS BALANSRÄKNING

PER DEN 31/12

TILLGÅNGAR	Not	2023	2022
Anläggningstillgångar			
Immateriella anläggningstillgångar			
Balanserade utgifter för utvecklingsarbeten	Not 6	10 386 657	10 240 597
Patent	Not 7	0	311 662
		10 386 657	10 552 259
Materiella anläggningstillgångar			
Maskiner och andra tekniska anläggningar	Not 9	393 396	575 926
Inventarier, verktyg och installationer	Not 10	354 523	603 631
		747 919	1 179 557
Finansiella anläggningstillgångar			
Andelar i koncernföretag	Not 11	1 996 162	1 996 162
		1 996 162	1 996 162
Summa anläggningstillgångar		13 130 738	13 727 978
Omsättningstillgångar			
Varulager m.m.			
Råvaror och förnödenheter		592 401	924 137
Varor under tillverkning		2 826 448	3 372 882
Färdiga varor och handelsvaror		680 862	922 594
Förskott till leverantörer		1 062 325	1 171 281
		5 162 036	6 390 894
Kortfristiga fordringar			
Kundfordringar		1 442 807	1 216 615
Fordringar hos koncernföretag		844 896	330 481
Aktuella skattefordringar		0	0
Övriga fordringar		213 489	348 246
Förutbetalda kostnader och upplupna intäkter		127 489	189 267
		2 628 681	2 084 609
Kassa och bank	Not 15	1 473 840	3 395 426
Summa omsättningstillgångar		9 264 557	11 870 929
SUMMA TILLGÅNGAR		22 395 295	25 598 907

MODERBOLAGETS BALANSRÄKNING FORTS.

PER DEN 31/12

Eget kapital och skulder	Not	2023	2022
Eget kapital	Not 12		
Bundet eget kapital			
Aktiekapital		16 134 703	1 903 214
Fond för utvecklingsutgifter		10 386 657	10 240 597
		26 521 360	12 143 811
Fritt eget kapital			
Överkursfond		109 795 622	104 434 876
Balanserad vinst eller förlust		-111 531 426	-80 032 485
Årets resultat		-22 248 800	-29 056 882
		-23 984 604	-4 654 491
Summa eget kapital		2 536 756	7 489 320
Långfristiga skulder			
Skulder till kreditinstitut	Not 13	0	0
Summa långfristiga skulder		0	0
Kortfristiga skulder			
Skulder till kreditinstitut	Not 13	0	0
Förskott från kunder		2 167 068	231 496
Leverantörsskulder		3 458 199	1 772 450
Skulder till koncernföretag		237 889	0
Aktuella skatteskulder		80 849	121 965
Övriga skulder		11 036 040	13 321 123
Upplupna kostnader och förutbetalda intäkter	Not 14	2 878 494	2 662 553
Summa kortfristiga skulder		19 858 539	18 109 587
SUMMA EGET KAPITAL OCH SKULDER		22 395 295	25 598 907

MODERBOLAGETS KASSAFLÖDESANALYS

FÖR TIDEN 1/1–31/12

	Not	2023	2022
DEN LÖPANDE VERKSAMHETEN			
Rörelseresultat		-14 805 580	-27 258 189
Avskrivningar	Not 5	1 349 414	1 524 285
Erlagd ränta		-7 443 581	-1 767 693
Betald skatt		-41 116	-48 847
Justeringar för poster som inte ingår i kassaflödet		255	-103 029
Kassaflöde från den löpande verksamheten före förändring av rörelsekapital		-20 940 608	-27 653 473
Kassaflöde från förändring av rörelsekapitalet			
Förändring av varulager		1 228 964	-1 767 398
Förändring av kortfristiga fordringar		-544 072	-48 037
Förändring av kortfristiga skulder		3 616 648	908 762
Kassaflöde från den löpande verksamheten		-16 639 068	-28 560 146
INVESTERINGSVERKSAMHETEN			
Förvärv av immateriella anläggningstillgångar	Not 6, 7	-752 174	-1 489 297
Förvärv av materiella anläggningstillgångar	Not 9, 10	0	-109 906
Försäljning av materiella anläggningstillgångar	Not 9, 10	0	137 611
Förvärv av finansiella anläggningstillgångar		0	-80 499
Kassaflöde från investeringsverksamheten		-752 174	-1 542 091
FINANSIERINGSVERKSAMHETEN			
Upptagna lån		9 052 234	2 500 000
Amortering av lån		-10 878 814	-207 692
Teckningsoptioner		0	5 660 565
Nyemission		21 999 999	16 851 513
Emissionskostnader*		-4 703 763	-667 565
Kassaflöde från finansieringsverksamheten		15 469 656	24 136 821
Årets kassaflöde		-1 921 586	-5 898 722
Likvida medel vid årets början		3 395 426	9 294 148
Likvida medel vid årets slut	Not 15	1 473 840	3 395 426

TILLÄGGSUPPLYSNINGAR

NOT 1. REDOVISNINGSPRINCIPER

S2Medical ABs (Publ) årsredovisning och koncernredovisning är upprättad enligt årsredovisningslagen och Bokföringsnämndens allmänna råd BFNAR 2012:1 Årsredovisning och koncernredovisning (K3). Tillämpade redovisnings- och värderingsprinciper överensstämmer med föregående år.

Koncernredovisning

Företag där S2Medical AB (Publ) direkt eller indirekt innehar mer än 50 % av rösterna eller på annat sätt har ett bestämmande inflytande klassificeras som dotterföretag och konsolideras i koncernredovisningen. Uppgifter om koncernföretag finns i not 11. Dotterföretagen inkluderas i koncernredovisningen från och med den dag då det bestämmande inflytandet överförs till koncernen.

Koncernens bokslut är upprättat enligt förvärvsmetoden. Förvärvstidpunkten är den tidpunkt då det bestämmande inflytandet erhålls. Identifierbara tillgångar och skulder värderas inledningsvis till verkliga värden vid förvärvstidpunkten. Mellanhavanden mellan koncernföretag elimineras i sin helhet.

Omräkning av utländsk valuta

Fordringar och skulder i utländsk valuta har värderats till balansdagens kurs. Kursvinster och kursförluster på rörelsefordringar och rörelseskulder redovisas i rörelseresultatet medan kursvinster och kursförluster på finansiella fordringar och skulder redovisas som finansiella poster.

Intäkter

Intäkter avseende varuförsäljning redovisas enligt kapitel 23, när företaget har överfört väsentliga risker och fördelar som är förknippade med varorna på köparen. Inkomster från statliga bidrag redovisas enligt kapitel 24.

Inkomstskatter

Redovisade inkomstskatter innefattar skatt som skall betalas eller erhållas avseende aktuellt år, justeringar avseende tidigare års aktuella skatt och förändring i uppskjuten skatt. Eftersom bolagen inom koncernen går med förlust finns vare sig aktuell eller uppskjuten skatt.

Materiella anläggningstillgångar

Materiella anläggningstillgångar redovisas till anskaffningsvärde minskat med ackumulerade avskrivningar och eventuella nedskrivningar. De materiella anläggningstillgångarna skrivs av linjärt över tillgångarnas bedömda nyttjandeperiod. Nyttjandeperioden omprövas per varje balansdag. Följande avskrivningstider tillämpas:

Maskiner och andra tekniska anläggningar	5–10 år
Inventarier, verktyg och installationer	5–10 år

Immateriella anläggningstillgångar

Immateriella tillgångar redovisas till anskaffningsvärde med avdrag för ackumulerade avskrivningar och eventuella nedskrivningar. Tillgångarna skrivs av linjärt över tillgångarnas bedömda nyttjandeperiod. Nyttjandeperioden omprövas per varje balansdag. Följande avskrivningstider tillämpas:

Patent	5 år
Balanserade utgifter för utvecklingsarbeten	5 år
Goodwill	5 år

Aktivering av internt upparbetade immateriella anläggningstillgångar

Internt upparbetade immateriella anläggningstillgångar aktiveras när kriterier för tillgångar uppfylls.

Goodwill

Goodwill är den skillnad som uppkommer om anskaffningsvärdet för den förvärvade enheten är högre än värdet på den förvärvade enhetens nettotillgångar. Vid förvärvstidpunkten redovisas den uppkomna goodwillen som en tillgång i balansräkningen. Koncernens Goodwill som uppstod i samband med förvärvet av Curenc AB skrivs av linjärt under nyttjandeperioden och genomgår en nedskrivningsprövning minst en gång per år.

Pensioner

I Koncernen finns det i dagsläget endast avgiftsbestämda pensionsplaner. Bolagets resultat belastas i takt med att de anställdas pensionsberättigande tjänster utförs.

Leasingavtal

Alla leasingavtal, operationella som finansiella, redovisas som operationella leasingavtal. Leasingavgifterna, inklusive eventuellt första förhöjd hyra, redovisas som en kostnad linjärt över leasingperioden.

Varulager

Varulager är värderat enligt lägsta värdets princip till det lägsta av anskaffningsvärdet och återanskaffningsvärdet enligt först-in först-ut metoden.

Finansiella instrument

Finansiella anläggningstillgångar har värderats till det lägsta av anskaffningsvärdet och återanskaffningsvärdet enligt 11:e och 27:e kapitlet.

Nyckeltalsdefinitioner

Soliditeten beräknas genom att det egna kapitalet tillsammans med 79,4 procent av bolagets obeskattade reserver ställs i förhållande till balansomslutningen.

Avkastning på totalt kapital beräknas genom att resultatet före avdrag för räntekostnader ställs i förhållande till balansomslutningen.

Avkastning på eget kapital beräknas genom att resultatet efter finansiella poster ställs i förhållande till eget kapital och obeskattade reserver (med avdrag för uppskjuten skatt).

Kassaflödesanalys

Kassaflödesanalysen har upprättats enligt den indirekta metoden.

NOT 2. UPPSKATTNINGAR OCH BEDÖMNINGAR

Bolaget har 2016–2023 bedömt att utveckling av produkter skall aktiveras då det ekonomiska värdet motiveras av framtida intäkter. I samband med förvärvet av Curenc AB år 2021 så uppstod koncernmässig Goodwill vilken nedskrivningsprövas årligen. I övrigt har S2Medical AB (publ) inga väsentliga uppskattnings- och bedömningsposter som väsentligt påverkar Koncernens räkenskaper.

NOT 3. LEASING

Koncernen	2023	2022
Framtida minimileasingavtal	2 333 856	4 332 940
Förfaller inom 1 år	1 641 588	1 846 044
Senare än 1 år	692 268	2 486 896
Senare än 5 år	0	0
Årets kostnadsförda leasingavgifter	2 055 208	1 607 870

Koncernens leasingavtal avser personbilar, lokaler och mindre inventarier.

Moderbolaget	2023	2022
Framtida minimileasingavtal	2 333 856	4 332 940
Förfaller inom 1 år	1 641 588	1 846 044
Senare än 1 år	692 268	2 486 896
Senare än 5 år	0	0
Årets kostnadsförda leasingavgifter	2 055 208	1 994 446

Moderbolagets leasingavtal avser personbilar, lokaler och mindre inventarier.

NOT 4. MEDELTALET ANSTÄLLDA OCH KOSTNADEN FÖR DESSA

Koncernen	2023	2022
Antal anställda	17	20
Varav kvinnor	4	7
Ledande befattningshavare	7	7
Varav kvinnor	0	0
Styrelse & VD		
Lönekostnad	2 279 222	3 858 185
Arvoden	616 453	482 042
Pensionskostnader	0	0
Totalt styrelse & VD	2 895 675	4 340 227
Lönekostnad	5 564 315	9 322 176
Pensionskostnader	227 539	492 898
Totalt övriga	5 791 854	9 815 074
Övriga sociala kostnader, samtliga	1 664 820	2 562 442

Till styrelsen och ordföranden utgår arvode enligt bolagsstämmans beslut. Verkställande direktör och vice verkställande direktör har erhållit löner om sammanlagt 2 279 tkr. Därutöver har de tillgång till var sin tjänstebil.

Moderbolaget	2023	2022
Antal anställda	17	20
Varav kvinnor	5	7
Ledande befattningshavare	7	7
Varav kvinnor	0	0
Styrelse & VD		
Lönekostnad	2 279 222	3 858 185
Arvoden	616 453	482 042
Pensionskostnader	0	0
Totalt styrelse & VD	2 895 675	4 340 227
Lönekostnad	5 564 315	9 322 176
Pensionskostnader	227 539	492 898
Totalt övriga	5 791 854	9 815 074
Övriga sociala kostnader, samtliga	1 664 820	2 562 442

All personal anställd inom Koncernen är anställda genom moderbolaget S2Medical AB (Publ)..

NOT 5. AVSKRIVNINGAR OCH NEDSKRIVNINGAR

Koncernen	2023	2022
Goodwill	378 132	378 132
Utvecklingsarbeten	606 114	594 898
Patent	311 662	311 661
Maskiner och inventarier	438 471	632 714
Avskrivningar enligt plan	1 734 379	1 917 405
Nedskrivningar	-	-
Återförda nedskrivningar	-	-

Moderbolaget	2023	2022
Utvecklingsarbeten	606 114	594 898
Patent	311 661	311 661
Maskiner och inventarier	431 639	617 726
Avskrivningar enligt plan	1 349 414	1 524 285
Nedskrivningar	-	-
Återförda nedskrivningar	-	-

NOT 6. BALANSERADE UTGIFTER FÖR UTVECKLINGSBETEN

Koncernen	2023	2022
Ingående anskaffningsvärde	12 755 789	11 266 492
Inköp	752 174	1 489 297
Försäljningar/utrangeringar	0	0
Utgående ack anskaffningsvärden	13 507 963	12 755 789
Ingående avskrivningar	-2 515 192	-1 920 294
Försäljningar/utrangeringar	0	0
Årets avskrivningar	-606 114	-594 898
Utgående ack avskrivningar	-3 121 306	-2 515 192
Bokfört värde	10 386 657	10 240 597

Moderbolaget	2023	2022
Ingående anskaffningsvärde	12 755 789	11 266 492
Inköp	752 174	1 489 297
Försäljningar/utrangeringar	0	0
Utgående ack anskaffningsvärden	13 507 963	12 755 789
Ingående avskrivningar	-2 515 192	-1 920 294
Försäljningar/utrangeringar	0	0
Årets avskrivningar	-606 114	-594 898
Utgående ack avskrivningar	-3 121 306	-2 515 192
Bokfört värde	10 386 657	10 240 597

NOT 7. PATENT

Koncernen	2023	2022
Ingående anskaffningsvärde	1 858 263	1 558 315
Inköp	402 782	0
Försäljningar/utrangeringar	0	0
Utgående ack anskaffningsvärden	2 340 045	1 558 315
Ingående avskrivningar	-1 246 653	-934 992
Försäljningar/utrangeringar	0	0
Årets avskrivningar	-311 662	-311 664
Utgående ack avskrivningar	-1 558 315	-1 246 656
Bokfört värde	702 730	611 610

Moderbolaget	2023	2022
Ingående anskaffningsvärde	1 558 315	1 558 315
Inköp	0	0
Försäljningar/utrangeringar	0	0
Utgående ack anskaffningsvärden	1 558 315	1 558 315
Ingående avskrivningar	-1 246 653	-934 992
Försäljningar/utrangeringar	0	0
Årets avskrivningar	-311 662	-311 661
Utgående ack avskrivningar	-1 558 315	-1 246 653
Bokfört värde	0	311 662

NOT 8. GOODWILL

Koncernen	2023	2022
Ingående anskaffningsvärde	1 890 662	1 890 662
Inköp	0	0
Försäljningar/utrangeringar	0	0
Utgående ack anskaffningsvärden	1 890 662	1 890 662
Ingående avskrivningar	-567 198	-189 066
Försäljningar/utrangeringar	0	0
Årets avskrivningar	-378 132	-378 132
Utgående ack avskrivningar	-945 330	-567 198
Bokfört värde	945 332	1 323 464

NOT 9. MASKINER OCH ANDRA ANLÄGGNINGSTILLGÅNGAR

Koncernen	2023	2022
Ingående anskaffningsvärde	2 406 688	2 438 727
Inköp	0	0
Försäljningar/utrangeringar	0	-32 039
Utgående ack anskaffningsvärden	2 406 688	2 406 688
Ingående avskrivningar	-1 830 762	-1 541 593
Försäljningar/utrangeringar	0	20 246
Årets avskrivningar	-182 530	-309 415
Utgående ack avskrivningar	-2 013 292	-1 830 762
Bokfört värde	393 396	575 926

Moderbolaget	2023	2022
Ingående anskaffningsvärde	2 406 688	2 438 727
Inköp	0	0
Försäljningar/utrangeringar	0	-32 039
Utgående ack anskaffningsvärden	2 406 688	2 406 688
Ingående avskrivningar	-1 830 762	-1 541 593
Försäljningar/utrangeringar	0	20 246
Årets avskrivningar	-182 530	-309 415
Utgående ack avskrivningar	-2 013 292	-1 830 762
Bokfört värde	393 396	575 926

NOT 10. INVENTARIER

Koncernen	2023	2022
Ingående anskaffningsvärde	1 641 818	2 108 252
Inköp	0	141 946
Försäljningar/utrangeringar	0	-608 380
Utgående ack anskaffningsvärden	1 641 818	1 641 818
Ingående avskrivningar	-1 031 354	-1 261 606
Försäljningar/utrangeringar	0	553 551
Årets avskrivningar	-255 941	-323 299
Utgående ack avskrivningar	-1 287 295	-1 031 354
Bokfört värde	354 523	610 464

Moderbolaget	2023	2022
Ingående anskaffningsvärde	1 566 877	2 033 311
Inköp	0	141 946
Försäljningar/utrangeringar	0	-608 380
Utgående ack anskaffningsvärden	1 566 877	1 566 877
Ingående avskrivningar	-963 246	-1 208 486
Försäljningar/utrangeringar	0	553 551
Årets avskrivningar	-249 108	-308 311
Utgående ack avskrivningar	-1 212 354	-963 246
Bokfört värde	354 523	603 631

NOT 11. ANDELAR I KONCERNFÖRETAG

Bolag	Antal aktier	Andel av aktiekap.	Redov. värde
Instagraft AB 559049-5817 Linköping, Sverige	1000	100 %	1
Curenc AB 559273-5137 Linköping, Sverige	250	100 %	1 996 161
Redovisat värde			1 996 162

NOT 12. AKTIEKAPITALET UTVECKLING

I tabellen nedan framgår förändringarna i S2Medical ABs aktiekapital sedan Bolaget bildades 2013 och fram till balansdagen. Årets förändringar specificeras i rapport över förändringar i eget kapital.

År	Transaktion	Förändring i antal aktier	Förändring i aktiekapital (SEK)	Totalt antal aktier	Totalt aktiekapital (SEK)	Kvotvärde (SEK)
2013	Nybildning	1 000	50 000	1 000	50 000	50
2015	Nyemission	20	1 000	1 020	51 000	50
2016	Nyemission	1 480	74 000	2 500	125 000	50
2016	Nyemission	625	31 250	3 125	156 250	50
2017	Nyemission	625	31 250	3 750	187 500	50
2018	Nyemission	518	25 900	4 268	213 400	50
2018	Fondemission	0	286 600	4 268	500 000	117
2018	Split	8 531 732	0	8 536 000	500 000	0,06
2018	Nyemission	2 759 000	161 610	11 295 000	661 610	0,06
2020	Nyemission	3 490 417	204 452	14 785 417	866 062	0,06
2021	Nyemission	266 666	15 620	15 052 083	881 682	0,06
2022	Nyemission	17 439 586	1 021 531	32 491 669	1 903 213	0,07
2023	Nyemission	219 999 980	12 886 597	252 491 649	14 789 811	0,06
2023	Kvittningsemission	22 959 996	1 344 892	275 451 645	16 134 703	0,06

NOT 13. LÅNGFRISTIGA SKULDER

Koncernen	2023	2022
Förfaller inom 1 år	0	0
Senare än 1 år	0	0
Senare än 5 år	0	0
Långfristiga skulder	0	0

Moderbolaget	2023	2022
Förfaller inom 1 år	0	0
Senare än 1 år	0	0
Senare än 5 år	0	0
Långfristiga skulder	0	0

NOT 14. UPPLUPNA KOSTNADER OCH FÖRUTBETALDA INTÄKTER

Koncernen	2023	2022
Upplupna löner	1 806 815	1 861 313
Upplupna sociala kostnader	567 700	584 823
Upplupna räntor	290 330	0
Övriga interimsskulder	223 649	226 417
Bokfört värde	2 888 494	2 672 553

Moderbolaget	2023	2022
Upplupna löner	1 806 815	1 861 313
Upplupna sociala kostnader	567 700	584 823
Upplupna räntor	290 330	0
Övriga interimsskulder	213 649	216 417
Bokfört värde	2 878 494	2 662 553

NOT 15. KASSA OCH BANK

Koncernen	2023	2022
Banktillgodohavanden	1 517 028	3 722 912
Bokfört värde	1 517 028	3 722 912

Moderbolaget	2023	2022
Banktillgodohavanden	1 473 840	3 395 426
Bokfört värde	1 473 840	3 395 426

Linköping maj 2024

Petter Sivlér

Verkställande direktör

Fredrik Skog

Styrelseledamot

Miles Wright

Styrelseledamot

Sadi Asaad

Styrelseledamot

Patrick Sheehan

Styrelseledamot

Mårten Skog

Styrelseledamot

Min revisionsberättelse har lämnats maj 2024

Carl-Johan Sandberg

Auktoriserad revisor

REVISIONSBERÄTTELSE

Till bolagsstämman i S2Medical AB (publ), org.nr 556934-8344

Rapport om årsredovisningen och koncernredovisningen

Uttalanden

Jag har utfört en revision av årsredovisningen och koncernredovisningen, vars balansräkning för moderbolaget också utgör kontrollbalansräkning, för S2Medical AB (publ) för år 2023. Bolagets årsredovisning och koncernredovisning ingår på sidorna 11–29 i detta dokument.

Enligt min uppfattning har årsredovisningen och koncernredovisningen upprättats i enlighet med årsredovisningslagen och ger en i alla väsentliga avseenden rättvisande bild av moderbolagets och koncernens finansiella ställning per den 31 december 2023 och av dessas finansiella resultat och kassaflöden för året enligt årsredovisningslagen. Förvaltningsberättelsen är förenlig med årsredovisningens och koncernredovisningens övriga delar.

Jag tillstyrker därför att bolagsstämman fastställer resultaträkningen och balansräkningen för moderbolaget och koncernen.

Grund för uttalanden

Jag har utfört revisionen enligt International Standards on Auditing (ISA) och god revisionsred i Sverige. Mitt ansvar enligt dessa standarder beskrivs närmare i avsnittet *Revisorns ansvar*. Jag är oberoende i förhållande till moderbolaget och koncernen enligt god revisorsred i Sverige och har i övrigt fullgjort mitt yrkesetiska ansvar enligt dessa krav.

Jag anser att de revisionsbevis jag har inhämtat är tillräckliga och ändamålsenliga som grund för mina uttalanden.

Annan information än årsredovisningen och koncernredovisningen

Detta dokument innehåller även annan information än årsredovisningen och koncernredovisningen och återfinns på sidorna 2-10. Det är styrelsen och verkställande direktören som har ansvaret för denna andra information.

Mitt uttalande avseende årsredovisningen och koncernredovisningen omfattar inte denna information och jag gör inget uttalande med bestyrkande avseende denna andra information.

I samband med min revision av årsredovisningen och koncernredovisningen är det mitt ansvar att läsa den information som identifieras ovan och överväga om informationen i väsentlig utsträckning är oförenlig med årsredovisningen och koncernredovisningen. Vid denna genomgång beaktar jag även den kunskap jag i övrigt inhämtat under revisionen samt bedömer om informationen i övrigt verkar innehålla väsentliga felaktigheter.

Om jag, baserat på det arbete som har utförts avseende denna information, drar slutsatsen att den andra informationen innehåller en väsentlig felaktighet, är jag skyldig att rapportera detta. Jag har inget att rapportera i det avseendet.

Styrelsens och verkställande direktörens ansvar

Det är styrelsen och verkställande direktören som har ansvaret för att årsredovisningen och koncernredovisningen upprättas och att de ger en rättvisande bild enligt årsredovisningslagen. Styrelsen och verkställande direk-

tören ansvarar även för den interna kontroll som de bedömer är nödvändig för att upprätta en årsredovisning och koncernredovisning som inte innehåller några väsentliga felaktigheter, vare sig dessa beror på oegentligheter eller misstag.

Vid upprättandet av årsredovisningen och koncernredovisningen ansvarar styrelsen och verkställande direktören för bedömningen av bolagets och koncernens förmåga att fortsätta verksamheten. De upplyser, när så är tillämpligt, om förhållanden som kan påverka förmågan att fortsätta verksamheten och att använda antagandet om fortsatt drift. Antagandet om fortsatt drift tillämpas dock inte om styrelsen och verkställande direktören avser att likvidera bolaget, upphöra med verksamheten eller inte har något realistiskt alternativ till att göra något av detta.

Revisorns ansvar

Mina mål är att uppnå en rimlig grad av säkerhet om huruvida årsredovisningen och koncernredovisningen som helhet inte innehåller några väsentliga felaktigheter, vare sig dessa beror på oegentligheter eller misstag, och att lämna en revisionsberättelse som innehåller mina uttalanden. Rimlig säkerhet är en hög grad av säkerhet, men är ingen garanti för att en revision som utförs enligt ISA och god revisionssed i Sverige alltid kommer att upptäcka en väsentlig felaktighet om en sådan finns. Felaktigheter kan uppstå på grund av oegentligheter eller misstag och anses vara väsentliga om de enskilt eller tillsammans rimligen kan förväntas påverka de ekonomiska beslut som användare fattar med grund i årsredovisningen och koncernredovisningen.

Som del av en revision enligt ISA använder jag professionellt omdöme och har en professionellt skeptisk inställning under hela revisionen. Dessutom:

- identifierar och bedömer jag riskerna för väsentliga felaktigheter i årsredovisningen och koncernredovisningen, vare sig dessa beror på oegentligheter eller misstag, utformar och utför granskningsåtgärder bland annat utifrån dessa risker och inhämtar revisionsbevis som är tillräckliga och ändamålsenliga för att utgöra en grund för mina uttalanden. Risken för att inte upptäcka en väsentlig felaktighet till följd av oegentligheter är högre än för en väsentlig felaktighet som beror på misstag, eftersom oegentligheter kan innefatta agerande i maskopi, förfalskning, avsiktliga utelämnanden, felaktig information eller åsidosättande av intern kontroll.
- skaffar jag mig en förståelse av den del av bolagets interna kontroll som har betydelse för min revision för att utforma granskningsåtgärder som är lämpliga med hänsyn till omständigheterna, men inte för att uttala mig om effektiviteten i den interna kontrollen.
- utvärderar jag lämpligheten i de redovisningsprinciper som används och rimligheten i styrelsens uppskattningar i redovisningen och tillhörande upplysningar.
- drar jag en slutsats om lämpligheten i att styrelsen och verkställande direktören använder antagandet om fortsatt drift vid upprättandet av årsredovisningen och koncernredovisningen. Jag drar också en slutsats, med grund i de inhämtade revisionsbevisen, om huruvida det finns någon väsentlig osäkerhetsfaktor som avser sådana händelser eller förhållanden som kan leda till betydande tvivel om bolagets och koncernens förmåga att fortsätta verksamheten. Om jag drar slutsatsen att det finns en väsentlig osäkerhetsfaktor, måste jag i revisionsberättelsen fästa uppmärksamheten på upplysningarna i årsredovisningen och koncernredovisningen om den väsentliga osäkerhetsfaktorn eller, om sådana upplysningar är otillräckliga, modifiera uttalandet om årsredovisningen och koncernredovisningen. Mina slutsatser baseras på de revi-

sionsbevis som inhämtas fram till datumet för revisionsberättelsen. Dock kan framtida händelser eller förhållanden göra att ett bolag och en koncern inte längre kan fortsätta verksamheten.

- utvärderar jag den övergripande presentationen, strukturen och innehållet i årsredovisningen och koncernredovisningen, däribland upplysningarna, och om årsredovisningen och koncernredovisningen återger de underliggande transaktionerna och händelserna på ett sätt som ger en rättvisande bild.
- inhämtar jag tillräckliga och ändamålsenliga revisionsbevis avseende den finansiella informationen för enheterna eller affärsaktiviteterna inom koncernen för att göra ett uttalande avseende koncernredovisningen. Jag ansvarar för styrning, övervakning och utförande av koncernrevisionen. Jag är ensam ansvarig för mina uttalanden.

Jag måste informera styrelsen om bland annat revisionens planerade omfattning och inriktning samt tidpunkten för den. Jag måste också informera om betydelsefulla iakttagelser under revisionen, däribland de eventuella betydande brister i den interna kontrollen som jag identifierat.

Rapport om andra krav enligt lagar och andra författningar

Uttalanden

Utöver min revision av årsredovisningen och koncernredovisningen har jag även utfört en revision av styrelsens och verkställande direktörens förvaltning för S2Medical AB (publ) för år 2023 samt av förslaget till dispositioner beträffande bolagets vinst eller förlust.

Jag tillstyrker att bolagsstämman disponerar vinsten enligt förslaget i förvaltningsberättelsen och beviljar styrelsens ledamöter och verkställande direktören ansvarsfrihet för räkenskapsåret.

Grund för uttalanden

Jag har utfört revisionen enligt god revisions sed i Sverige. Mitt ansvar enligt denna beskrivs närmare i avsnittet *Revisorns ansvar*. Jag är oberoende i förhållande till moderbolaget och koncernen enligt god revisors sed i Sverige och har i övrigt fullgjort mitt yrkesetiska ansvar enligt dessa krav.

Jag anser att de revisionsbevis jag har inhämtat är tillräckliga och ändamålsenliga som grund för mina uttalanden.

Styrelsens och verkställande direktörens ansvar

Det är styrelsen som har ansvaret för förslaget till dispositioner beträffande bolagets vinst eller förlust. Vid förslag till utdelning innefattar detta bland annat en bedömning av om utdelningen är försvarlig med hänsyn till de krav som bolagets och koncernens verksamhetsart, omfattning och risker ställer på storleken av moderbolagets och koncernens egna kapital, konsolideringsbehov, likviditet och ställning i övrigt.

Styrelsen ansvarar för bolagets organisation och förvaltningen av bolagets angelägenheter. Detta innefattar bland annat att fortlöpande bedöma bolagets och koncernens ekonomiska situation och att tillse att bolagets organisation är utformad så att bokföringen, medelsförvaltningen och bolagets ekonomiska angelägenheter i övrigt kontrolleras på ett betryggande sätt. Verkställande direktören ska sköta den löpande förvaltningen enligt styrelsens riktlinjer och anvisningar och bland annat vidta de åtgärder som är nödvändiga för att bolagets bokföring ska fullgöras i överensstämmelse med lag och för att medelsförvaltningen ska skötas på ett betryggande sätt.

Revisorns ansvar

Mitt mål beträffande revisionen av förvaltningen, och därmed mitt uttalande om ansvarsfrihet, är att inhämta revisionsbevis för att med en rimlig grad av säkerhet kunna bedöma om någon styrelseledamot eller verkställande direktören i något väsentligt avseende:

- företagit någon åtgärd eller gjort sig skyldig till någon försummelse som kan föranleda ersättningsskyldighet mot bolaget, eller
- på något annat sätt handlat i strid med aktiebolagslagen, årsredovisningslagen eller bolagsordningen.

Mitt mål beträffande revisionen av förslaget till dispositioner av bolagets vinst eller förlust, och därmed mitt uttalande om detta, är att med rimlig grad av säkerhet bedöma om förslaget är förenligt med aktiebolagslagen.

Rimlig säkerhet är en hög grad av säkerhet, men ingen garanti för att en revision som utförs enligt god revisionssed i Sverige alltid kommer att upptäcka åtgärder eller försummelser som kan föranleda ersättningsskyldighet mot bolaget, eller att ett förslag till dispositioner av bolagets vinst eller förlust inte är förenligt med aktiebolagslagen.

Som en del av en revision enligt god revisionssed i Sverige använder jag professionellt omdöme och har en professionellt skeptisk inställning under hela revisionen. Granskningen av förvaltningen och förslaget till dispositioner av bolagets vinst eller förlust grundar sig främst på revisionen av räkenskaperna. Vilka tillkommande granskningsåtgärder som utförs baseras på min professionella bedömning med utgångspunkt i risk och väsentlighet. Det innebär att jag fokuserar granskningen på sådana åtgärder, områden och förhållanden som är väsentliga för verksamheten och där avsteg och överträdelser skulle ha särskild betydelse för bolagets situation. Jag går igenom och prövar fattade beslut, beslutsunderlag, vidtagna åtgärder och andra förhållanden som är relevanta för mitt uttalande om ansvarsfrihet. Som underlag för mitt uttalande om styrelsens förslag till dispositioner beträffande bolagets vinst eller förlust har jag granskat om förslaget är förenligt med aktiebolagslagen.

Anmärkning

Som framgår av förvaltningsberättelsen och revisionsberättelsen utgör moderbolagets balansräkning i årsredovisningen också kontrollbalansräkning. Jag bedömer inte att kontrollbalansräkningen upprättats inom den tid som anges i 25 kap. 13 § ABL, vilket föranleder anmärkning.

Linköping maj 2024

Carl-Johan Sandberg

Auktoriserad revisor

